



Contents

20 Dazzling Hot – descrierea jocului

Tabelul de plăți
Linii de plată și reguli

Simboluri și Funcții bonus

Simbolul Scatter

Funcțiile interfeței cu utilizatorul

Câmpurile și butoanele ecranului principal

Meniuri, moduri și funcții suplimentare

Ecranul pentru selectarea jocurilor
Regulile jocului
Informațiile de ajutor
Pariți
Campanie promoțională de Rotiri Gratuite – Rotiri cadou
Istoricul ultimelor 10 jocuri

Accesul la parametrii variabili

Meniul setărilor generale
Setări pariu
Setări joc automat

RTP: 96.54%

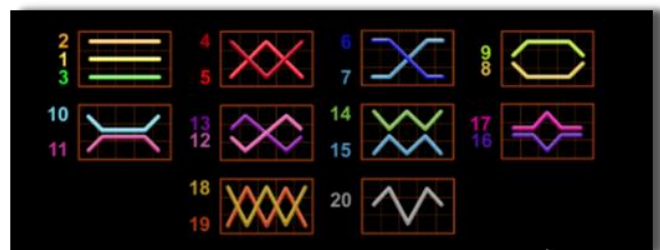
20 Dazzling Hot – descrierea jocului



20 Dazzling Hot este un slot video cu 20 linii. Jocul se joacă întotdeauna pe 20 linii fixe.

Tabelul de plăți

Figure	x3	x4	x5
CHERRY	20	50	200
LEMON	20	50	200
ORANGE	20	50	200
PLUM	20	50	200
WATERMELON	50	200	500
GRAPES	50	200	500
SEVEN	200	4000	20000
STAR	2	10	50



Linii de plată și reguli

Toate plățile se acordă pentru combinații de simboluri de același fel. Toate plățile se acordă de la stânga la dreapta pe rolele adiacente, pe liniile selectate, începând cu rola din extrema stângă, cu excepția simbolurilor Scatter. Câștigurile Scatter se adaugă câștigurilor de pe liniile de plată. Se plătesc doar câștigurile cele mai mari de pe linia de plată și/sau Scatter. Câștigurile de linie sunt multiplicare cu pariul total plasat pe linia câștigătoare. Câștigurile Scatter sunt multiplicare cu pariul total. Câștigurile simultane de pe liniile de plată diferite sunt însumate. Jocul este aleatoriu, iar abilitățile și dexteritatea jucătorului nu îi afectează rezultatele.

Simboluri și Funcții bonus

Simbolul Scatter



Apare pe toate rolele.

Doar combinațiile de 3, 4 sau 5 simboluri Scatter pe orice poziție de pe ecran sunt câștigătoare.

Funcțiile interfeței cu utilizatorul

Câmpurile și butoanele ecranului principal

Sold – afișează soldul curent al jucătorului.

Câștig – afișează câștigurile acumulate pentru jocul curent.

Ultimul câștig – afișează suma câștigată în ultimul joc jucat.

Apăsând/făcând clic pe **Sold** și pe câmpul **Câștig/Ultimul câștig**, se trece de la modul de credite la cel de unități monetare, jucătorul având posibilitatea de a alege să joace cu credite sau, respectiv, cu unități monetare. Selectarea uneia dintre cele două opțiuni schimbă toate ecranele din joc în care sunt afișate valori - în credite sau, respectiv, în unități monetare. Când se pornește un joc bonus, acesta este jucat în modul selectat de către jucător, care poate fi schimbat când câmpurile **Sold** și **Câștig/Ultimul câștig** îi sunt vizibile jucătorului.

Notă: Setările de mai sus sunt supuse cerințelor jurisdicției în care se joacă jocul și pot lipsi în anumite jurisdicții. În acest caz, jocul și valorile jocului sunt afișate doar în credite sau în valută.

Linie de câștig - afișează mesaje din joc. Atunci când există un câștig, aceasta afișează numărul liniei, combinația câștigătoare și suma câștigată.



Începe un joc nou la valoarea pariului selectat. Ținând apăsat acest buton, se activează modul de Joc rapid pentru un joc continuu la viteză turbo.



Omite animația actuală și trece la următoarea etapă a jocului. Apare în jocurile bonus.



Schimbă viteza de joc. Jucătorul poate alege între viteză normală, viteză rapidă și viteză turbo. Jocurile bonus sunt afișate la viteza lor implicită. Când jocul este încărcat pentru prima dată, este preselectată viteza normală (setare implicită).



Activează oprirea rapidă. Și apăsând/făcând clic pe ecran se activează oprirea rapidă.



Activează modul de Joc automat – jocul este jucat automat pentru un număr selectat de runde.



Selectează valoarea nominală sau opțiunea de pariu, în funcție dacă jucătorul a ales să joace în modul cu valută sau cu credite.



Colectează valoarea câștigătoare în caz de câștig.



Setează valoarea pariului și începe un joc nou. Valorile pariului se schimbă în funcție de valoarea nominală/opțiunea de pariu selectată și de liniile de pariere active. Când jocul este încărcat pentru prima dată, este preselectată cea mai mică valoare a pariului (setare implicită). Apăsând/făcând clic pe acest buton în timpul rotirii rozelor se activează oprirea rapidă. Valoarea de pe buton se schimbă în funcție de opțiunea jucătorului de a juca în bani sau în credite.



Afișează numărul de linii de pariere fixe.



Activează sau dezactivează sunetul jocului.



Deschide Tabelul de plăți (conține plățile jocului, combinațiile câștigătoare și regulile jocului). Plățile sunt afișate în funcție de modul selectat de jucător (valută sau credite) și se schimbă în funcție de pariul selectat de jucător.



Buton pentru selectarea jocului. Când este apăsat, acesta transferă mai întâi câștigurile în câmpul Sold (jocul se încheie) și apoi trece la ecranul pentru selectarea jocurilor.



Deschide setările detaliate ale jocului: Setările pariului, setările generale și setările jocului automat, precum și regulile jocului și informațiile de ajutor pe dispozitivele mobile. Pe desktop, acest buton deschide setările generale.



Se iese din setările jocului și se revine la joc.


Și numele jocului, ID-ul jocului și ora exactă sunt afișate în joc. Poziția acestora depinde de modul ales de jucător – modul desktop, mobil panoramă sau mobil portret.

Alternative pentru tastatură în versiunea desktop

Buton	Alternativă pentru tastatură	Buton	Alternativă pentru tastatură
Ecranul principal		În modul Dublare:	
	Apăsați pe <Spațiu> sau <Enter>		Apăsați pe ↑ (săgeată în sus)
	Apăsați pe <C>, <V>, , <N>, <M>, unde: <C> este pariul cu valoarea cea mai mică <M> este pariul cu valoarea cea mai mare		Apăsați pe ← (săgeată la stânga)
	Apăsați pe <I>		Apăsați pe → (săgeată la dreapta)
	Apăsați pe <S>		Apăsați pe ↓ (săgeată în jos)
	Apăsați pe <H>		
	Apăsați pe ↓ (săgeată în jos)		

Meniuri, moduri și funcții suplimentare

Ecranul pentru selectarea jocurilor

Ecranul pentru selectarea jocurilor este afișat făcând clic pe butonul . Ecranul afișează toate jocurile disponibile cu butoanele de joc corespunzătoare. Făcând clic pe butonul unui joc se deschide jocul respectiv. Sunt afișate următoarele informații pe butoanele jocului:


- Numele jocului;
- Opțiunea de a adăuga/elimina jocul respectiv din **Favorite** (apăsând/făcând clic .

Titlurile de jocuri sunt aranjate în grupuri tematice. Paginile cu grupurile tematice respective pot fi încărcate atingând/făcând clic pe un buton selectat în meniul de navigare din partea de jos a ecranului sau prin intermediul butonului **Vedeți-le pe toate** (+ numărul de jocuri disponibile), care se află în colțul din dreapta sus al câmpului cu titlul grupului.

Următoarele butoane sunt afișate în meniul de navigare aflat în partea de jos a ecranului:

- **Căutare** – deschide o pagină ce conține un câmp de căutare în care jucătorul poate căuta un anumit joc.
- **Sold** – afișează soldul curent al jucătorului.
- **Ceas** – afișează ora curentă a jucătorului.
- **Leșire** – un buton de ieșire din ecranul de selectare a jocului.
- **Setări** – deschide un meniu pentru selectarea limbii, a setărilor (activarea și dezactivarea sunetului) și a ecranului Ajutor.

Regulile jocului

Regulile jocului sunt afișate făcând clic pe butonul . Ecranul afișează combinațiile câștigătoare, plățile jocului și regulile jocului. Plățile sunt afișate în credite sau în unități monetare, în funcție de alegerea jucătorului, și se schimbă în funcție de pariul selectat de jucător.

Informațiile de ajutor

Apăsând butonul  se va afișa ecranul **Ajutor**. Acesta oferă informații detaliate despre joc.



Pariți

Pentru a dubla orice câștig situat în limita maximă specificată în regulile jocului, faceți clic pe butonul  pentru a activa modul **Pariți**.

Activând modul Pariți, se va extrage o carte aleatorie din 4 cărți posibile: as de romb, as de pică, as de treflă și as de inimă. Aceasta este cartea curentă, care va sta întoarsă cu fața în jos în centrul ecranului până când jucătorul va face o alegere. Aceeași carte este întoarsă cu fața în jos în câmpul **Istoric**. Jucătorul alege ROȘU sau NEGRU. Câștigul este dublat (x2) dacă alege corect ROȘU / NEGRU. Dacă nu a ales corect ROȘU / NEGRU, atunci pierde câștigul, iar jocul se încheie. Dublarea nu este posibilă dacă se câștigă un nivel de jackpot progresiv. Jucătorul poate vedea încercările de dublare rămase pe ecran, în câmpul **Încercări de pariare rămase**.

Limita de dublare și numărul maxim de încercări de dublare sunt afișate în tabelul de plăți .

Dacă jucătorul nu vrea să dubleze câștigul, ci să îl colecteze, atunci trebuie să folosească butonul  sau

 sau . Apăsând unul dintre cele două butoane în acest mod, câștigurile sunt transferate în câmpul **Sold**.

Campanie promoțională de Rotiri Gratuite – Rotiri cadou

Toți jucătorii care accesează o campanie de **Rotiri cadou** va primi o notificare la momentul încărcării jocului. Jucătorul are posibilitatea de a accepta sau de a respinge campania de rotiri cadou. Făcând clic pe butonul



, se vor afișa pe ecran informații detaliate despre reguli și alte informații importante referitoare la campania de rotiri cadou.

Rotirile cadou sunt gratuite pentru jucător și se joacă pe un pariu minim cu cea mai mică valoare nominală/opțiune de pariu.

Dacă jucătorul accesează o campanie de rotiri cadou în timpul jocului, pentru a o putea activa, acesta trebuie să redeschidă jocul sau un alt joc dintre cele care participă la campanie. Jucătorul poate primi mai mult de o campanie de rotiri cadou simultan. În acest caz, campaniile de rotiri cadou din cadrul unui joc se activează una după cealaltă, fără a mai fi necesară reîncărcarea jocului. Numărul de rotiri cadou, jucătorii selectați pentru campanie, precum și jocurile care vor participa la campanie sunt stabilite și configurate de către operatorul cazinoului.

În timpul unei campanii de rotiri cadou, jucătorul poate câștiga rotiri gratuite sau alte jocuri bonus, dar și poate juca pentru jackpot. În timpul unei campanii de rotiri cadou, se aplică reguli speciale pentru nivelul de jackpot progresiv - în cazul unei combinații de câștig jackpot, jucătorul primește o valoare fixă.



Câștigurile din Rotirile Cadou sunt adăugate la soldul jucătorului fie după fiecare rundă de rotiri cadou, fie după ultima rotire cadou, în funcție de regulile operatorului.

În timpul unei campanii de rotiri cadou, câștigurile din joc NU POT fi dublate.

Numărul de rotiri cadou rămase este afișat în partea de jos a ecranului în timpul unei campanii de rotiri cadou active.

La finalul campaniei de rotiri cadou, jucătorul poate vedea câștigurile totale în partea de jos a ecranului în timpul jocului principal, precum și pe ultimul ecran al campaniei. Jucătorul poate juca rotirile cadou în toate jocurile în care funcționează campania. Odată încheiată campania de rotiri cadou, sunt selectate automat setările pariului și ale valorii nominale/opțiunii de pariu anterioare.

Istoricul ultimelor 10 jocuri


Deschizând **Setările generale** prin butonul  și apăsând butonul de istoric  se va deschide următoarea pagină, pe care sunt enumerate ultimele 10 jocuri. Selectând un joc din listă, se va deschide o pagină cu informații detaliate despre acest joc. Făcând clic pe butonul **Imagine** se va afișa capturi din jocul respectiv.

Notă: **Istoric** se afișează atunci când cel puțin un joc nu a fost jucat în modul demo. Informațiile includ date separate pentru jocul de bază și pentru fiecare rundă suplimentară rezultată din acesta (dacă există), cum ar fi: pariere, rotire gratuită, reluarea rotirii etc.

Parametru	Descriere
ID meci	Număr de identificare a jocului generat automat.
Data și oră	Data și ora jocului selectat,
Valoare nominală	Valoarea nominală a jocului selectat.
Credite	Valoarea pariului în credite.
Pariu	Valoarea pariului în unități monetare.
Rotire Cadou	Indică dacă jocul a fost o rotire cadou.
Câștig Total	Câștigul din toate rundele (din cadrul jocului).
Tip rundă	Tipul rundei (rotire, dublare, rotire gratuită, rerotire).
Câștiguri bonus	Suma totală obținută din câștigurile bonus.
Câștiguri linie de plata	Câștigul de linie obținut pentru runda dată.

Accesul la parametrii variabili


Meniul setărilor generale

Se deschide prin apăsarea . Afișează setările de **Sunet**, **Modul de economisire a bateriei**, opțiunea **Rotire rapidă**, opțiunea **Rotire turbo** și **Istoricul** ultimelor 10 jocuri. Pentru dispozitivele mobile există o setare suplimentară pentru activarea modului **Mâna stângă**.




Setări pariu

Afișează setările valorii nominale/opțiunilor de pariu (în funcție dacă jucătorul a ales să joace în unități monetare sau în credite), pariul și liniile de pariere. Jucătorul poate schimba valoarea nominală/opțiunea de pariu și pariul selectând opțiunea preferată. În cazul în care jocul nu este cu linii fixe, se poate schimba și numărul de linii pentru pariere. Valorile curente ale soldului jucătorului și pariul pot fi afișate și în partea de jos a ecranului.

Setări joc automat

Setări joc automat se configurează făcând clic pe butonul .

Făcând clic pe acest buton, se deschide un meniu rapid în care jucătorul poate selecta numărul de jocuri automate.

Făcând clic pe butonul  în modul desktop, se deschide un meniu suplimentar cu setări avansate pentru jocurile automate. Pe dispozitivele mobile, meniul de setări avansate este accesat prin intermediul butonul  și apoi făcând clic pe butonul .

Acest meniu conține următoarele setări suplimentare:

- Oprește la sold mai mic de;
- Oprește la sold mai mare de;
- Oprește la câștiguri peste.

În acest meniu, se poate selecta și numărul de jocuri automate.

Făcând clic pe butonul  se vor începe jocurile automate.

Se va afișa un număr în butonul de **Oprește** , indicând numărul de jocuri automate rămase. Jocurile automate pot fi oprite în orice moment apăsând butonul **Oprește**.