

Spooky Jack

Istoric Versiune Document

Versiune Document	Data	Autor	Descriere
1,0	10 iulie 2023	EGT Digital	Versiunea inițială

Cuprins

Spooky Jack: Descrierea Jocului

Rezumat

Linii de plată și reguli

Tabel de plăți

Simboluri și funcții bonus

Simbolul wild

Simbolul Scatter

Simbolul Scatter

RTP: 96.52%

RTP-uri alternative: 95.88%

Jackpot Clover Chance

Funcția Jackpot Clover Chance

Funcțiile interfeței cu utilizatorul

Câmpurile și butoanele ecranului principal

Meniuri, moduri și funcții suplimentare

Ecran de selectare a jocului

Reguli de joc

Ecranul Ajutor

Pariere

Campania Rotiri Cadou

Campanie de Turnee

Accesul la parametrii variabili

Meniul Setări generale

Setări Pariu

Setări Joc automat

Spooky Jack: Descrierea Jocului

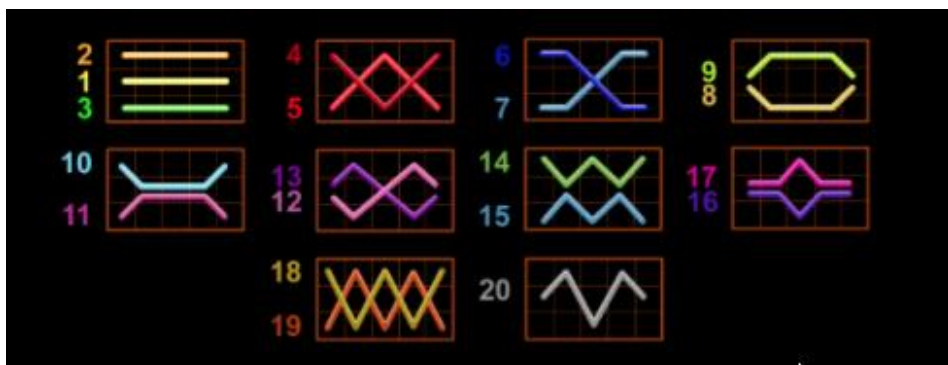


Rezumat


Tipul jocului	Slot video
Linii / Role / Rânduri	20 / 5 role / 3 rânduri
Jackpot	Clover Chance

Linii de plată și reguli

Toate plățile sunt pentru combinații de același fel. Toate plățile se fac de la stânga la dreapta pe role adiacente, pe liniile selecționate, începând cu rola din extremitatea stângă, cu excepția simbolurilor scatter. Câștigurile scatter se adaugă la câștigurile liniilor de plată. Se plătește doar cea mai valoroasă linie de plată și/sau câștiguri scatter. Câștigurile liniilor se înmulțesc cu pariul total de pe linia câștigătoare. Câștigurile scatter se înmulțesc cu pariul total. Câștigurile simultane pe diferite linii de plată se însumează. Câștigurile sunt plătite după extinderea simbolului Wild. Acest joc este aleatoriu, iar îndemânarea sau talentul jucătorului nu afectează rezultatele.



Tabel de plăți

Simbol	x2	x3	x4	x5
	0	10	30	100
	0	10	30	100
	0	10	30	100
	0	10	30	100
	0	20	50	200
	0	40	100	500
	0	40	100	500
	10	50	200	3000
	0	20	0	0
	0	3	20	100

Simboluri și funcții bonus

Simbolul wild



Apare doar pe rolele 2, 3 și 4. Înlocuiește toate simbolurile de pe aceeași rolă, cu

excepția



și

Simbolul Scatter



Apare pe toate rolele.

Simbolul Scatter



Apare oriunde numai pe rolele 1, 3 și 5

RTP: 96.52%

RTP-uri alternative: 95.88%

Jackpot Clover Chance

CLOVER CHANCE este un jackpot cu patru niveluri.



Grand: nivel jackpot progresiv.



Major: nivel jackpot progresiv.



Minor: nivel jackpot progresiv.



Mini: nivel jackpot progresiv.

Nivelul jackpot CLOVER CHANCE poate fi câștigat doar pe durata FUNCȚIEI JACKPOT CLOVER CHANCE.

Doar unul dintre nivelurile CLOVER CHANCE poate fi câștigat în timpul FUNCȚIEI JACKPOT CLOVER CHANCE.




FUNCȚIA JACKPOT CLOVER CHANCE este activată în mod aleatoriu, la sfârșitul jocului de bază sau al jocului gratuit.




Se plătesc mai întâi câștigurile din jocul care a activat FUNCȚIA JACKPOT CLOVER CHANCE. Apoi, pentru jucător se activează FUNCȚIA JACKPOT CLOVER CHANCE.











Funcția Jackpot Clover Chance

Pe durata FUNCȚIEI JACKPOT CLOVER CHANCE, jucătorul alege dintre 15 cutii și colectează diferite simboluri.

12 dintre cutii conțin simboluri perlă:  ,  ,  sau  , unde culoarea simbolului corespunde cu nivelul de jackpot CLOVER CHANCE care va fi acordat. Restul cutiilor conțin simboluri

speciale trifoi de creștere a nivelului:  ,  sau  .

Colectarea oricărui dintre simbolurile speciale de creștere a nivelului:  ,  sau  duce la câștigarea de către jucător a următorului nivel jackpot CLOVER CHANCE , cu condiția ca toate cele trei simboluri perlă corespunzătoare să fi fost colectate.

- Nivelul jackpot GRAND se câștigă atunci când se colectează 3 simboluri  SAU atunci când se colectează 3 simboluri  și un  .
- Nivelul jackpot MAJOR se câștigă atunci când se colectează 3 simboluri  SAU atunci când se colectează 3 simboluri  și un  .
- Nivelul jackpot MINOR se câștigă atunci când se colectează 3 simboluri  SAU atunci când se colectează 3 simboluri  și un  .
- Nivelul jackpot MINI se câștigă atunci când se colectează 3 simboluri  .



Câștigurile din FUNCȚIA JACKPOT CLOVER CHANCE se plătesc la finalul FUNCȚIEI JACKPOT CLOVER CHANCE. Nu se plătesc câștiguri pe linia de plată în timpul FUNCȚIEI JACKPOT CLOVER CHANCE.

Funcțiile interfeței cu utilizatorul

Câmpurile și butoanele ecranului principal

Sold: afișează soldul curent al jucătorului.

Câștig: afișează câștigurile acumulate în jocul curent.

Ultimul câștig: afișează suma câștigată în ultimul joc jucat.

Pentru a comuta între modul credite și modul monedă, atingeți/faceți clic pe câmpul **Sold** sau **Câștig/Ultimul câștig**. În modul monedă, toate valorile sunt afișate ca monedă. În modul credite, valorile sunt afișate în credite, în afara cazului în care este specificat codul monedei. Când modul credite este activ, valorile din câmpurile **Sold** și **Câștig** sunt afișate atât în monedă, cât și în credite.

Notă: Setările de mai sus sunt supuse dispozițiilor din jurisdicția în care se joacă jocul și pot lipsi în anumite jurisdicții. În acest caz, jocul și valorile jocului sunt afișate doar în credite sau în monedă.

Notă: Când se joacă în modul demo și nu se mizează cu bani reali, valorile pariului sunt indicate în moneda EGT.

Linia Câștig: afișează mesajele jocului. Când există un câștig, aici se afișează numărul liniei, combinația câștigătoare și valoarea câștigului.



Contor Jackpot: afișează suma pentru nivelul respectiv de jackpot în moneda jucată.



Afișează numărul de linii de pariere.



Începe un joc nou la valoarea selectată a pariului. Țineți apăsat butonul pentru a activa modul Joc rapid și a juca în continuu la viteză turbo.



Schimbă viteza de joc. Jucătorul poate alege între viteză normală, rapidă sau turbo. Jocurile bonus se joacă la viteza lor implicită. Viteza normală este preconfigurată când jocul se încarcă pentru prima dată (setarea implicită).



Activează oprirea rapidă. Oprirea rapidă se activează și dacă atingeți/faceți clic pe ecran.



Omite animația curentă și trece la următorul stadiu al jocului. Apare în jocurile bonus.



Stabilește valoarea pariului și începe un joc nou. Valorile pariului se modifică pe baza valorii nominale selectate/opțiunii de pariu și a liniilor de pariere active. Cea mai mică valoare a pariului este preconfigurată când jocul se încarcă pentru prima dată (setarea implicită). Atingerea/apăsarea butonului în timpul rotirii roletelor activează oprirea rapidă.



Activează modul Joc Automat: jocul se joacă automat pentru numărul selectat de runde.



Selectează valoarea nominală sau opțiunea de pariu.

Pe dispozitivele mobile, jucătorul poate selecta și valoarea nominală/opțiunea de pariu dorită, glisând butoanele Pariu din săgețile de pe ecranul principal.



Colectează valoarea câștigătoare în caz de câștig.



Activează sau dezactivează sunetele din joc.



Activează sau dezactivează sunetele de fundal.



Deschide Tabelul de plăți (conține plățile jocului, combinațiile câștigătoare și regulile jocului). Plățile se modifică pe baza pariului selectat.



Ieși din joc și apoi trece la ecranul de selecție a jocurilor.



Deschide setările detaliate ale jocului: Setări pariu, Setări generale, Setări joc automat, Tabelul de plăți și Informații ajutor pe dispozitive mobile; Setări generale pe desktop.



Părăsește setările jocului și revine la joc.


În joc se afișează, de asemenea, denumirea jocului, ID-ul jocului și ora curentă. Poziția acestora depinde de modul ales de jucător: desktop, modul peisaj pe mobil sau modul portret pe mobil.


Alternative de la tastatură pentru versiunea desktop

Buton	Alternativă de la tastatură	Buton	Alternativă de la tastatură
Ecran principal		În modul Pariere:	
	Apăsați <Spațiu> sau <Enter>		Apăsați ↑ (săgeată în sus)
	Apăsați <C>, <V>, , <N>, <M>, unde: <C> este cel mai mic pariu <M> este cel mai mare pariu		Apăsați ← (săgeată spre stânga)
	Apăsați <I>		Apăsați → (săgeată spre dreapta)
	Apăsați <S>		Apăsați ↓ (săgeată în jos)
	Apăsați <H>		
	Apăsați ↓ (săgeată în jos)		

Meniuri, moduri și funcții suplimentare

Ecran de selectare a jocului

Ecranul de selectare a jocului este afișat atunci când se face clic pe butonul . Făcând clic pe un buton de joc se încarcă jocul selectat.

Următoarele informații sunt afișate pe butonul jocului: denumirea unică a jocului; contorul cu valoarea jackpotului acumulat; opțiunea de a adăuga/elimina jocul din **Favorite** (atingând/făcând clic .

Paginile cu grupurile tematice respective pot fi încărcate atingând/făcând clic pe un buton selectat în meniul de navigare din partea de jos a ecranului sau prin intermediul butonului **Vedeți-le pe toate** (+ numărul de jocuri disponibile), care se află în colțul din dreapta sus al câmpului cu titlul grupului.

Următoarele butoane sunt, de asemenea, afișate în meniul de navigare din partea de jos a ecranului:

- **Căutare:** deschide o pagină cu un câmp de căutare, în care jucătorul poate căuta un anumit joc.
- **Sold:** afișează soldul curent al jucătorului.
- **Ceas:** afișează ora curentă a jucătorului.
- **Favorite:** enumeră jocurile marcate de jucător ca fiind favorite.
- **Ieșire:** un buton de ieșire din ecranul de selectare a jocului.
- **Setări:** deschide un meniu pentru selectarea limbii, a setărilor (activarea și dezactivarea sunetului) și a ecranului **Ajutor**.


Reguli de joc

i Deschide informații detaliate despre plățile jocului, combinațiile câștigătoare și regulile jocului pe dispozitive mobile. Pe desktop, Tabelul de plăți se accesează prin intermediul butonului de pe ecranul principal. Valorile de plată sunt dinamice și se schimbă în funcție de pariul selectat și de valoarea nominală/opțiunea de pariu.

Ecranul Ajutor

? Deschide informații detaliate despre joc pe dispozitive mobile. Pe desktop, Informații Ajutor se accesează prin butonul de pe ecranul principal.

Pariere

Un câștig poate fi dublat atunci când există un buton  activ pe ecran, care la rândul său activează modul Pariere.

Când se deschide ecranul Pariere, în centru se află o carte cu fața în jos. Există 4 opțiuni posibile de cărți - caro, treflă, cupă sau pică.

Jucătorul selectează  pentru o carte roșie sau  pentru o carte neagră.

Dacă alegerea este corectă, suma pariată se dublează. Apoi pe ecran apare o nouă carte cu fața în jos și


luminează intermitent roșu și negru. Jucătorul selectează  sau  până când:

- rămân 0 încercări de pariere
- se colectează câștigul
- jucătorul face o alegere incorectă

Dacă alegerea jucătorului este diferită de culoarea cărții trase, toate câștigurile sunt pierdute și jucătorul se întoarce la jocul principal.

- **Suma pariată:** afișează suma care va fi jucată în runda de pariere.
- **Pariu pentru câștig:** afișează suma câștigului care poate fi obținut după o dublare reușită.

- **Încercări de pariere rămase:** afișează încercările de pariere rămase și se micșorează cu fiecare încercare succesivă.
- **Istoricul parierii:** afișează ultimele cinci cărți din sesiunea jucătorului.

Jucătorul poate anula runda de Pariere în orice moment apăsând/făcând clic pe . Valoarea câștigului este apoi transferată în câmpul Sold. Valoarea maximă pariată și încercările de pariere sunt prezentate în Tabelul de Plăți.

Notă: Jackpoturile progresive nu pot fi pariate. Pe durata modului Joc Automat, funcția Pariere nu este accesibilă.

Campania Rotiri Cadou


Pe durata unui joc, jucătorul poate primi un bonus Rotiri Cadou oferit de către Operator.

Fiecare jucător care participă la o campanie **Rotiri Cadou** va primi o notificare la încărcarea unui joc. Jucătorul are posibilitatea să accepte Rotirile Cadou, făcând clic pe butonul **Continuă**. Când este apăsat

butonul , pe ecran se afișează informații detaliate despre reguli și campania Rotiri Cadou.

Campanie de Turnee

Campania de turnee le oferă jucătorilor posibilitatea de a concura în timp ce joacă sloturile video EGTD.

Fiecare jucător eligibil pentru un turneu stabilit de operator vede pictograma  apărând pe ecranul slotului video. Făcând clic pe aceasta, intră în turneu

Atunci când este activă, interfața turneului este afișată încorporată pe ecranul fiecărui joc participant. Navigând prin meniu, utilizatorul poate vizualiza toate informațiile legate de turneu, printre care fondul de premii, clasamentul și regulile de participare stabilite de cazinou.

Accesul la parametrii variabili

Meniul Setări generale



Deschide Setările generale pe dispozitivele mobile. Pe desktop, Setările generale se accesează prin

- **Sunet:** activează sau dezactivează sunetele jocului.
- **Sunet de fundal:** activează sau dezactivează sunetele de fundal.
- **Modul mâna stângă:** activează sau dezactivează modul Mâna stângă (aplicabil doar pe dispozitivele mobile).
- **Modul economisire baterie:** activează sau dezactivează modul Economisire baterie.
- **Rotire rapidă:** activează sau dezactivează modul Rotire rapidă.
- **Rotire turbo:** activează sau dezactivează modul Rotire turbo.



Deschide cele mai recente înregistrări din istoricul jocului (până la 10).

Notă: Istoricul jocului este vizibil doar atunci când se joacă în modul bani reali.

Parametru	Descriere
ID meci	Numărul de identificare a jocului generat automat.
Ora	Data și ora jocului selectat.
Valoare nominală	Valoarea nominală a jocului selectat.
Credite	Valoarea Pariului în credite.
Pariu	Valoarea Pariului în moneda respectivă.
Rotire cadou	Indică dacă jocul a fost o Rotire Cadou.
Câștig total	Câștigul din toate rundele (din cadrul jocului).
Tip rundă	Tipul runde (Rotire, Pariere, Rotire gratuită, Reluarea rotirii).
Câștiguri bonus	Suma totală obținută din câștiguri bonus.
Câștiguri linie	Câștigul pe linii într-o anumită rundă.

Setări Pariu



Deschide Setările pariului pe dispozitivele mobile. Pe desktop, Setările pariului se accesează prin butonul de pe ecranul principal.


Jucătorul poate modifica Valoarea nominală/Optiunea de Pariu și Pariul selectând opțiunea preferată. În cazul în care jocul nu este cu linii fixe, numărul de linii pe care se poate paria poate fi, de asemenea, modificat. Valorile curente ale soldului și pariului jucătorului se afișează, de asemenea, în partea de jos a ecranului.

Notă: În jocurile cu un singur nivel de jackpot progresiv, deasupra fiecărei Valori nominale/Optiuni de pariu este afișată valoarea jackpotului corespunzător care ar putea fi câștigat prin selectarea Valorii nominale/Optiunii de pariu.

Setări Joc automat



Setările **Joc automat** se configurează apăsând butonul .

Prin apăsarea butonului  în modul desktop se deschide un meniul suplimentar cu setări detaliate pentru jocurile în modul de joc automat.

Meniul conține următoarele setări suplimentare:

- Stop când soldul scade sub - stabilește valoarea soldului care oprește modul Joc automat.
- Stop când soldul crește peste - stabilește valoarea soldului care oprește modul Joc automat.
- Stop la un câștig peste - stabilește valoarea câștigului la care se oprește modul Joc automat.

În acest meniul poate fi selectat, de asemenea, numărul de jocuri în modul de joc automat.

START

Pornește modul Joc automat cu setările selectate.



Numărul afișat pe butonul **Stop** indică numărul jocurilor rămase în modul de joc automat. Jocurile în modul de joc automat pot fi oprite în orice moment prin apăsarea butonului **Stop**.

Notă: Dacă jucătorul este deconectat în timpul jocului, toate setările Jocului Automat vor reveni la valoarea implicită când jucătorul reîncarcă jocul.