



## Cuprins

### ***xRide – descrierea jocului***

Reguli și formarea câștigurilor  
Câștigul maxim

### **Comenzile jocului**

Plasarea unui pariu  
Jucarea unui pariu

### **Funcțiile interfeței cu utilizatorul**

### **Accesul la parametrii variabili**

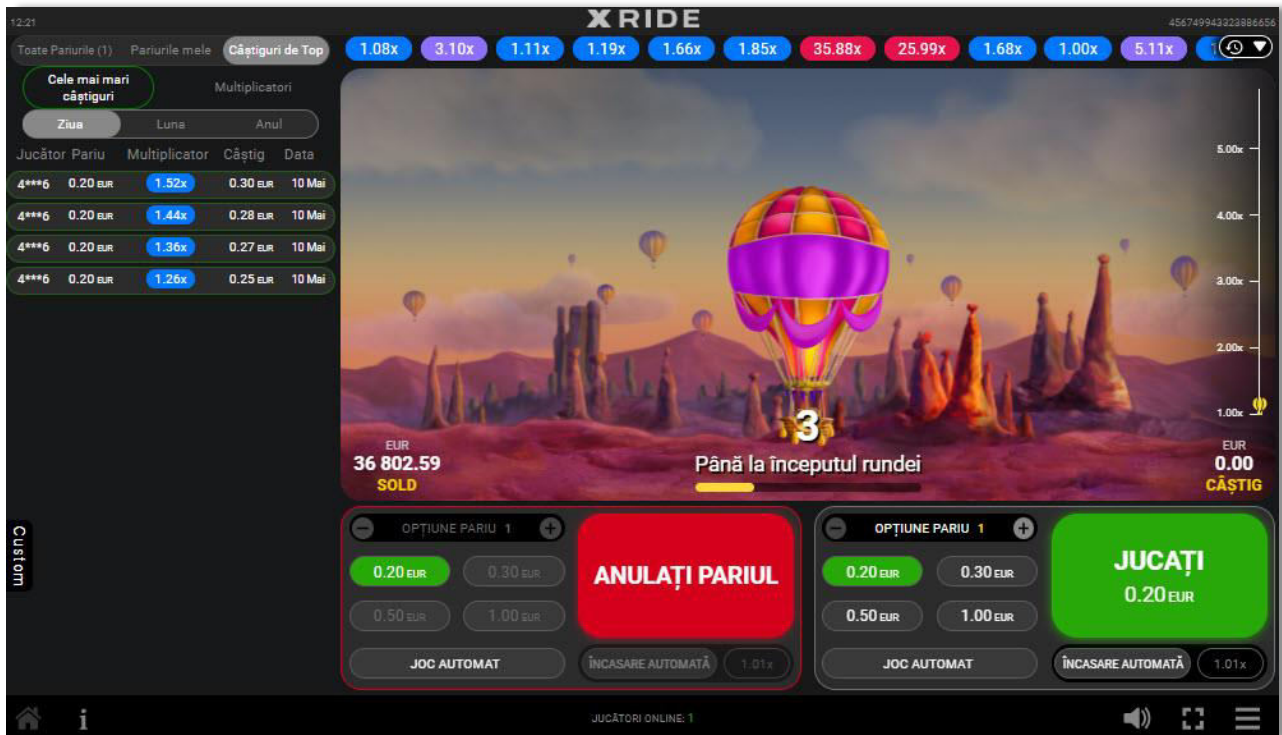
Joc automat  
Încasare automată

### **Meniuri suplimentare**

Statistici  
Istoric

*RTP: 97.10%*

## xRide – descrierea jocului



**xRide** este un joc multi-jucător, în care câștigurile sunt generate de un multiplicator crescător, reprezentat de un balon cu aer cald care se ridică. Toți jucătorii joacă pentru același multiplicator. Obiectivul jucătorului este de a colecta câștigurile înainte ca balonul să se îndepărteze în zbor.

### Reguli și formarea câștigurilor

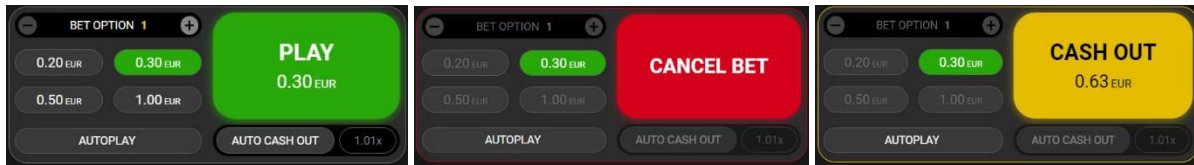
- Pariurile se plasează înainte de începutul rundei.
- Runda începe în momentul în care balonul începe să se ridice. Multiplicatorul de câștig începe de la 1 și crește pe măsură ce balonul se ridică.
- Între timp, jucătorul poate colecta câștigurile curente în orice moment.
- Câștigul este calculat prin înmulțirea pariului cu valoarea multiplicatorului la care a ajuns balonul de îndată ce jucătorul colectează câștigul.
- Runda se încheie atunci când balonul se îndepărtează în zbor. Dacă jucătorul nu colectează câștigurile înainte ca balonul să se îndepărteze în zbor, suma pariului este pierdută.

### Câștigul maxim

- Câștigul maxim per pariu într-o rundă este egal cu pariul minim X multiplicatorul maxim. Câștigul maxim poate fi câștigat de la un pariu plasat fie prin Banca 1, fie prin Banca 2. Când este atins câștigul maxim, acesta este plătit jucătorului chiar dacă multiplicatorul poate continua să crească.



## Comenzile jocului

### Plasarea unui pariu



Pariurile se plasează în bani, în moneda respectivă.


Suma pariului se selectează prin apăsarea unuia dintre butoanele  sau prin modificarea opțiunii pariului prin +/- în câmpul .


Prin apăsarea butonului , pariul selectat este activat. Prin apăsarea butonului , pariul selectat este anulat.

### Jucarea unui pariu

Fiecare rundă începe în mod automat. Între fiecare două runde există un interval de timp pentru plasarea unui pariu. După începerea runde, pariul curent nu mai poate fi modificat sau activat. Dacă runda începe fără ca un pariu să fi fost plasat,

butonul **Jucați** devine inactiv până la sfârșitul runde și este înlocuit cu









Jucătorul poate să încaseze câștigul în timpul runde prin apăsarea butonului . Suma câștigului curent este afișată pe buton. După o încasare reușită, suma câștigată este afișată în centrul ecranului, într-un mesaj cu textul „Felicitări! Ați câștigat (suma și moneda)!” Câștigul este pierdut dacă runda se încheie înainte ca jucătorul să-l încaseze.

**Notă:** În fiecare rundă se pot efectua simultan două pariuri, folosind cele două casete de pariere de pe ecran: **Banca 1** și **Banca 2** (opțională, se poate activa sau dezactiva din setări).

**Notă:** Setările de mai sus sunt supuse dispozițiilor din jurisdicția în care se joacă jocul și pot lipsi în anumite jurisdicții.

## Funcțiile interfeței cu utilizatorul

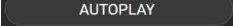
<b>Sold</b>	Afișează soldul curent al jucătorului.
<b>Câștig</b>	Afișează câștigurile acumulate în jocul curent.
<b>Ultimul câștig</b>	Afișează valoarea câștigurilor din ultimul joc jucat.
<b>(Numărătoare inversă) Până la începutul rundei</b>	Afișează secunde rămase până la începutul rundei următoare.
	Părăsește jocul.
	Deschide <b>Regulile jocului</b> . Afișează informații detaliate despre regulile și funcțiile jocului.
	Activează sau dezactivează sunetele din joc.
	Schimbă modul de vizualizare a ecranului.
	Deschide <b>Setările generale</b> Include opțiunile:
• <b>Două bănci</b>	Activează sau dezactivează a doua casetă de pariere.
• <b>Animație</b>	Activează sau dezactivează animațiile din joc.
• <b>Sunet</b>	Activează sau dezactivează sunetele din joc.
• <b>Istoric</b>	Deschide înregistrările din istoricul jocului.
	Părăsește setările jocului și revine la joc.
<b>Jucători online</b>	Afișează numărul curent de jucători activi.

Pe ecranul jocului sunt afișate, de asemenea, numele și identificatorul jocului, precum și ora curentă.

**Notă:** Setările de mai sus sunt supuse dispozițiilor din jurisdicția în care se joacă jocul și pot lipsi în anumite jurisdicții.

## Accesul la parametrii variabili

### Joc automat

Jocul automat se activează prin butonul 

Apăsarea butonului deschide un submeniu cu următoarele setări:

- **Stop când soldul scade sub** Stabilește o valoare a soldului la care **modul Joc automat** se oprește. (Valabilă atât pentru Banca 1, cât și pentru Banca 2, indiferent care dintre ele este selectată).
- **Stop când soldul crește peste**
- **Stop la un câștig peste** Stabilește o valoare a câștigului la care **modul Joc automat** se oprește. (Valabilă numai pentru banca în care este inclus respectivul Joc automat).



Selectează numărul de jocuri în modul **Joc automat**



Pornește modul **Joc automat** cu setările selectate.



Resetează modul **Joc automat** la setările implicite.




Când modul **Joc automat** este activat, butonul de pe ecranul principal se iluminează în verde și afișează numărul de jocuri rămase în modul Joc automat. Modul **Joc automat** se oprește apăsând/atingând butonul verde.

**\*Notă:** Opțiunea Joc Automat va fi anulată dacă jocul se reîncarcă în timpul modului Joc automat.

**\*Notă:** Setările modului Joc Automat sunt valabile numai pentru banca în care sunt activate.

**\*Notă:** Setările de mai sus sunt supuse dispozițiilor din jurisdicția în care se joacă jocul și pot lipsi în anumite jurisdicții.

### Încasare automată

Opțiunea **Încasare automată** se activează prin butonul 

Jucătorul poate să plaseze un multiplicator la alegere apăsând câmpul negru sau folosind tastatura multiplicatorului.

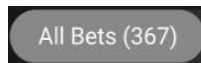
Când opțiunea este activă, pariurile sunt încasate automat în fiecare rundă atunci când multiplicatorul ales este atins.

Setarea de mai sus este valabilă numai pentru banca în care este activată.

## Meniuri suplimentare

### Statistici

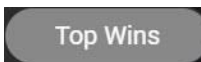
Câmpul Statistici se află pe ecranul principal, lângă câmpul de previzualizare a jocului (\*în modul portret se află în partea de jos a ecranului, sub caseta de plasare a pariurilor). Include următoarele elemente:



Afișează pariurile pentru runda curentă, plasate de toți jucătorii, împreună cu următoarele informații: numele de utilizator, valoarea pariului, valoarea multiplicatorului, suma câștigului.



Afișează pariurile utilizatorului în sesiunea de joc curentă, cu următoarele informații: ora locală a jucătorului, valoarea pariului, valoarea multiplicatorului, suma câștigului.





Afișează câștigurile de top și valorile câștigătoare ale multiplicatorului, aranjate după dată, lună sau an.

**Notă:** În modul portret, atunci când statisticile sunt încărcate în timpul unei runde active, ecranul principal este ascuns și doar multiplicatorul crescător rămâne vizibil în câmp.



**Istoricul rundelor:** afișează valorile multiplicatorului din rundele încheiate, aranjate cronologic. Câmpul care afișează ultimii multiplicatori se extinde prin apăsarea săgeții.

### Istoric

Pagina Istoric se deschide din **Setările generale**, apăsând butonul  și apoi butonul **Istoric** . Selectarea unei linii din listă deschide o pagină cu informații mai detaliate despre jocul selectat. Dacă faceți clic pe valoarea **Multiplicatorului maxim**, se afișează o imagine din joc, cu coeficientul atins la sfârșitul sesiunii. Dacă faceți clic pe valoarea **Multiplicatorului maxim**, se afișează o imagine din joc, cu coeficientul câștigător al sesiunii.

**Notă:** *Istoricul este afișat atunci când există cel puțin un joc jucat cu bani reali.*

Parametru	Descriere
<b>ID meci</b>	Număr de identificare a jocului generat automat.
<b>Ora</b>	Data și ora jocului selectat.
<b>Pariu</b>	Valoarea Pariului în moneda respectivă.
<b>Câștig</b>	Câștigul din jocul selectat.
<b>Multiplicator maxim</b>	Coeficientul maxim atins la sfârșitul sesiunii.
<b>Multiplicator de câștig</b>	Coeficientul câștigător al sesiunii.