

Alchemist's Gold

“Alchemist's Gold” este un joc cu 5 role și cu 10 linii de plată fixe. Jocul are 10 simboluri diferite, incluzând opțiunea de Mystery symbol.

Desfășurarea jocului

Înainte de începerea unei runde de joc, jucătorul poate schimba pariul folosind butonul de „PARIU”. Valoarea pariului nu se schimbă de la o rundă de joc la alta, ci este constant, dacă jucătorul nu decide să îl schimbe. O rundă de joc este începută prin apăsarea butonului „SPIN”.

Câmpul „BILANT” afișează suma disponibilă de bani a jucătorului. Câmpul „CĂȘTIG” afișează suma de bani pe care jucătorul a câștigat-o în timpul ultimei runde de joc. Câmpul „PARIU” afișează suma pe care jucătorul o pliază într-o rundă de joc. Înainte de începerea unei noi runde de joc, întreaga sumă afișată în câmpul „CĂȘTIG” este transferată în câmpul „BILANT”. Apăsând butonul „PARIU MAXIM”, pariul este stabilit la valoarea sa maximă, luându-se în considerare și bilanțul jucătorului.



Apăsând butonul „AUTOPLAY” se deschide setarea de „AUTOPLAY”, unde jucătorul poate alege numărul de runde de joc jucate automat, fără să apese butonul de „SPIN” pentru a începe jocul. Funcția „AUTOPLAY” este întreruptă într-unul din următoarele cazuri:

- jucătorul nu are destui bani în câmpul „BILANT” pentru a juca următoarea rundă de joc
- se declanșează opțiunea de Free Spins
- se încheie opțiunea de Free Spins
- numărul de spin-uri selectat a fost jucat
- jucătorul apasă butonul „AUTOPLAY STOP”

Tabelul de plată

Tabelul de plată afișează valorile care multiplică pariul total pariat în combinațiile câștigătoare.

Simbol	Nume	5x	4x	3x
	Elixir	50x	25x	10x
	Fire element	40x	20x	5x
	Water element	30x	10x	5x
	Earth element	25x	8x	3x
	Air element	25x	8x	3x
	A	15x	5x	2x
	K	15x	5x	2x
	Q	10x	2x	1x

	J	10x	2x	1x
	Mystery	-	-	-

Linile de plată

Câștigurile pe linia de plată se plătesc bazându-se pe numărarea simbolurilor consecutive oriunde pe linia de plată. Este plătită doar combinația cu cea mai mare valoare de pe o linie de plată. Sunt adăugate câștiguri simultane de pe diferite linii de plată. Jocul se joacă întotdeauna pe toate liniile de plată.

Linia 1 este definită ca: 2. Poziția de deasupra 1. Rola din stânga + 2. Poziția de deasupra 2. Rola din stânga + 2. Poziția de deasupra 3. Rola din stânga + 2. Poziția de deasupra 4. Rola din stânga + 2. Poziția de deasupra 5. Rola din stânga

Linia 2 este definită ca: 1. Poziția de deasupra 1. Rola din stânga + 1. Poziția de deasupra 2. Rola din stânga + 1. Poziția de deasupra 3. Rola din stânga + 1. Poziția de deasupra 4. Rola din stânga + 1. Poziția de deasupra 5. Rola din stânga

Linia 3 este definită ca: 3. Poziția de deasupra 1 Rola din stânga + 3. Poziția de deasupra 2. Rola din stânga + 3. Poziția de deasupra 3. Rola din stânga + 3. Poziția de deasupra 4. Rola din stânga + 3. Poziția de deasupra 5 Rola din stânga

Linia 4 este definită ca: 1. Poziția de deasupra 1. Rola din stânga + 2. Poziția de deasupra 2. Rola din stânga + 3. Poziția de deasupra 3. Rola din stânga + 2. Poziția de deasupra 4. Rola din stânga + 1. Poziția de deasupra 5. Rola din stânga

Linia 5 este definită ca: 3. . Poziția de deasupra 1. Rola din stânga + 2. . Poziția de deasupra 2 Rola din stânga + 1. . Poziția de deasupra 3. Rola din stânga + 2. . Poziția de deasupra 4. Rola din stânga + 3. . Poziția de deasupra 5. Rola din stânga

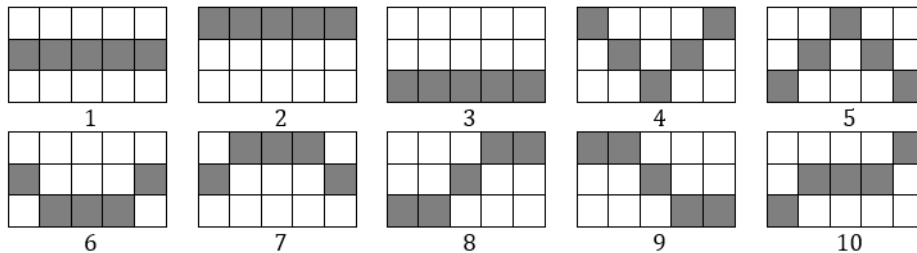
Linia 6 este definită ca: 2. Poziția de deasupra 1. Rola din stânga + 3. Poziția de deasupra 2. Rola din stânga + 3. Poziția de deasupra 3. Rola din stânga + 3. Poziția de deasupra 4. Rola din stânga + 2. Poziția de deasupra 5. Rola din stânga

Linia 7 este definită ca: 2. Poziția de deasupra 1. Rola din stânga + 1. Poziția de deasupra 2. Rola din stânga + 1. Poziția de deasupra 3. Rola din stânga + 1. Poziția de deasupra 4. Rola din stânga + 2. Poziția de deasupra 5. Rola din stânga

Linia 8 este definită ca: 3. Poziția de deasupra 1. Rola din stânga + 3. Poziția de deasupra 2. Rola din stânga + 2. Poziția de deasupra 3. Rola din stânga + 1. Poziția de deasupra 4. Rola din stânga + 1. Poziția de deasupra 5. Rola din stânga

Linia 9 este definită ca: 1. Poziția de deasupra 1. Rola din stânga + 1. Poziția de deasupra 2 Rola din stânga + 2. Poziția de deasupra 3. Rola din stânga + 3. Poziția de deasupra 4. Rola din stânga + 3 Poziția de deasupra 5. Rola din stânga

Linia 10 este definită ca: 3. Poziția de deasupra 1. Rola din stânga + 2. Poziția de deasupra 2. Rola din stânga + 2. Poziția de deasupra 3. Rola din stânga + 2. Poziția de deasupra 4. Rola din stânga + 1. Poziția de deasupra 5. Rola din stânga



Jocul bonus "GAMBLE"

Dacă un jucător câștigă orice sumă, acesta poate încerca să o dubleze. Jocul bonus "GAMBLE" poate fi activat prin apăsarea butonului "GAMBLE", chiar și atunci când opțiunea "AUTOPLAY" este activă.

Jucătorul poate încheia jocul bonus "GAMBLE", apăsând butonul "COLECTEAZĂ".

În jocul bonus "GAMBLE", jucătorul trebuie să aleagă cartea culoarea roșu sau negru. În cazul în care culoarea cărții alese se potrivește cu cea a cărții descoperite, atunci câștigul actual al jucătorului este dublat. Jocul bonus "GAMBLE" poate fi jucat atâta timp cât jucătorul nu pierde sau nu atinge limita de jocuri. Colectarea câștigului încheie opțiunea de gamble.

Suma jucată în jocul bonus poate fi redusă la jumătate, prin apăsarea butonului „ÎNJUMĂTĂȚIRE”. Cealaltă jumătate din sumă va fi creditată la bilanțul jucătorului. În cazul în care suma nu poate fi împărțită în două părți egale, se va împărți după cum urmează:

Suma jucată: $((\text{suma} * 100) - 1) / 200$

Suma creditată la bilanț: $((\text{suma} * 100) + 1) / 200$

Ultimele cinci cărți descoperite vor fi afișate în jumătatea de jos a ecranului.

Simbolul Mystery



Toate simbolurile Mystery care apar pe role se schimbă într-un simbol ales aleatoriu.