

# 40 Zodiac Wheel Bell Link

## Istoric Versiune Document

Versiune Document	Data	Autor	Descriere
1,0	15 august 2023	EGT Digital	Versiunea inițială

## Cuprins

### **40 Zodiac Wheel Bell Link: Descrierea Jocului**

#### **Rezumat**

#### **Linii de plată și reguli**

#### **Tabel de plăți**

#### **Simboluri și funcții bonus**

Simbolul wild  
Simbolul Scatter  
Simbolul Scatter  
RTP: 96.50%

#### **Jackpot Bell Link**

Câștig de nivel GRAND  
Câștig de nivel MAJOR  
Câștig de nivel MINOR  
Câștig de nivel MINI  
Funcția Jackpot BELL LINK  
Reguli pentru extinderea matricei de joc în bonusul Jackpot Bell Link

### **Funcțiile interfeței cu utilizatorul**

#### **Câmpurile și butoanele ecranului principal**

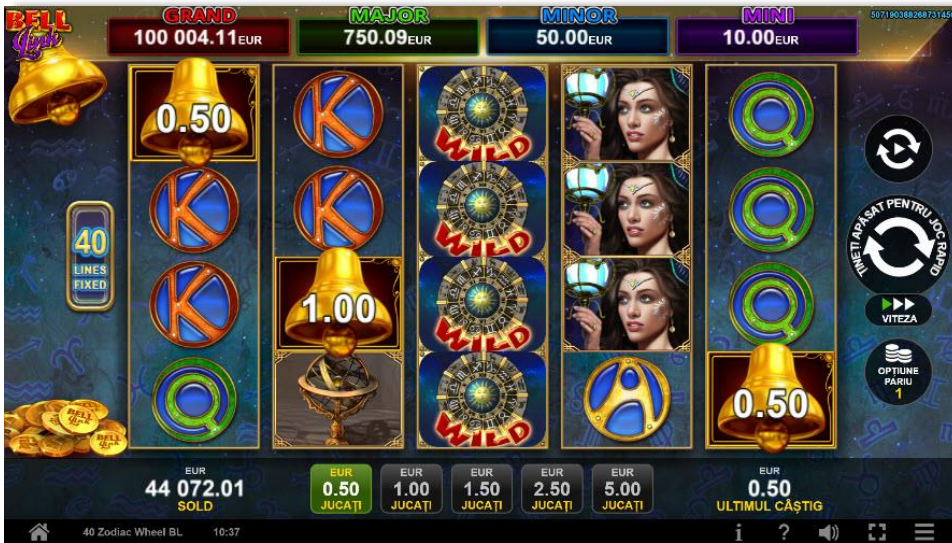
#### **Meniuri, moduri și funcții suplimentare**

Ecran de selectare a jocului  
Reguli de joc  
Ecranul Ajutor  
Pariere  
Campania Rotiri Cadou  
Campanie de Turnee

#### **Accesul la parametrii variabili**

Meniul Setări generale  
Setări Pariu  
Setări Joc automat

# 40 Zodiac Wheel Bell Link: Descrierea Jocului

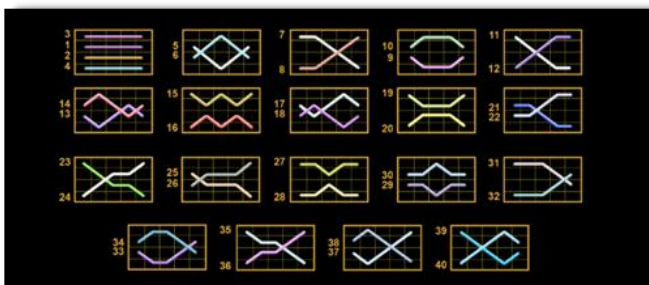


## Rezumat











<b>Tipul jocului</b>	Slot video
<b>Linii / Role / Rânduri</b>	40 linii fixe / 5 role / 3 rânduri
<b>Jackpot</b>	Bell Link

## Linii de plată și reguli

Toate plățile se fac pentru combinații de același fel. Toate plățile se fac de la stânga la dreapta pe role adiacente, pe liniile selecționate, începând cu rola din extremitatea stângă, cu excepția simbolurilor scatter. Câștigurile scatter se adaugă la câștigurile liniilor de plată. Se plătește doar cea mai valoroasă linie de plată și/sau câștiguri scatter. Câștigurile liniilor sunt înmulțite cu numărul multiplicatorului de pariu. Câștigurile scatter se înmulțesc cu pariul total. Câștigurile sunt plătite după extinderea simbolului WILD. Acest joc este aleatoriu, iar îndemânarea sau talentul jucătorului nu afectează rezultatele.





## Tabel de plăți

Simbol	x2	x3	x4	x5
	0	5	20	75
	0	5	20	75
	0	5	20	75
	0	5	20	75
	0	10	40	100
	0	25	75	250
	0	25	75	250
	5	50	200	1000
	0	20	0	0
	0	3	20	100

## Simboluri și funcții bonus

### Simbolul wild



Apare doar pe rolele 2, 3 și 4. Înlocuiește toate simbolurile de pe aceeași rolă, cu excepția   și simboluri Clopot.

### Simbolul Scatter



Apare în orice poziție, doar pe rolele 1, 3 și 5. Doar combinațiile de 3 simboluri sunt câștigătoare.

### Simbolul Scatter



Apare pe toate rolele. Doar combinațiile de 3, 4 sau 5 simboluri sunt câștigătoare.

**RTP: 96.50%**

## Jackpot Bell Link

Jackpotul Bell Link este un jackpot multi-valoare cu patru niveluri, după cum urmează (de la cel mai mare la cel mai mic):



Nivel de jackpot progresiv comun.



Nivel de jackpot progresiv comun.




Nivel non-progresiv „Independent” cu o valoare fixă diferită pentru fiecare valoare nominală / opțiune de pariu.




Nivel non-progresiv „Independent” cu o valoare fixă diferită pentru fiecare valoare nominală / opțiune de pariu.


Valorile jackpoturilor progresive GRAND și MAJOR se cumulează în funcție de pariurile plasate de toți jucătorii care joacă jocurile Bell Link. Valorile nivelurilor MINI și MINOR nu se cumulează.


### Câștig de nivel GRAND

Simbolul  poate apărea pe ecran de până la trei ori în timpul jocului principal sau al FUNCȚIEI JACKPOT

BELL LINK. 3 simboluri  în orice poziție pe ecran în timpul jocului principal sau al FUNCȚIEI JACKPOT BELL LINK câștigă imediat nivelul GRAND.


### Câștig de nivel MAJOR

Simbolul  poate apărea pe ecran o dată în timpul jocului principal sau al FUNCȚIEI JACKPOT BELL


LINK. Simbolul  în orice poziție pe ecran în timpul jocului principal sau al FUNCȚIEI JACKPOT BELL LINK câștigă imediat nivelul MAJOR.


### Câștig de nivel MINOR

Simbolul  poate apărea pe ecran în mod repetat în timpul jocului principal și al FUNCȚIEI JACKPOT



BELL LINK. Unul sau mai multe simboluri  pe ecran în timpul FUNCȚIEI JACKPOT BELL LINK câștigă nivelul MINOR de atâtea ori cât numărul de simboluri, numai după terminarea FUNCȚIEI JACKPOT BELL LINK.

### Câștig de nivel MINI

Simbolul  poate apărea pe ecran în mod repetat în timpul jocului principal și al FUNCȚIEI JACKPOT

BELL LINK. Unul sau mai multe simboluri  pe ecran în timpul FUNCȚIEI JACKPOT BELL LINK câștigă nivelul MINI de atâtea ori cât numărul de simboluri, numai după terminarea FUNCȚIEI JACKPOT BELL LINK.

## Funcția Jackpot BELL LINK

Funcția Jackpot BELL LINK începe dacă numărul total de  și  de pe ecran este 5 sau mai mare și jucătorul câștigă 3 ROTIRI GRATUITE BELL LINK.

ROTIRILE GRATUITE BELL LINK se joacă pe role speciale unde sunt active doar simbolurile



și



. În timpul ROTIRILOR GRATUITE BELL LINK, fiecare simbol nou




și




de pe ecran restabilește la 3 numărul de JOCURI GRATUITE BELL LINK





rămase.  poate apărea pe ecran în mod repetat în timpul jocului principal și al FUNCȚIEI JACKPOT BELL LINK. Câștigurile de pe Clopot se plătesc numai după încheierea FUNCȚIEI JACKPOT BELL LINK. Câștigurile pot varia de la 1 la 100 de ori Pariul Total al jocului.


## Reguli pentru extinderea matricei de joc în bonusul Jackpot Bell Link

Dacă simbolul  apare pe ecran în jocul care pornește FUNCȚIA JACKPOT BELL LINK, atunci se

activează ROTIRI GRATUITE BELL LINK. Simbolul  poate apărea pe ecran o dată în timpul jocului

principal.  ROTIRILE GRATUITE BELL LINK se joacă pe matricea 4x5. Ecranul complet cu 20 de simboluri Clopot multiplică toate premiile vizibile cu x4, cu excepția nivelurilor jackpot MAJOR și GRAND.

Între 15 și 19 simboluri clopot pe ecran după ultima ROTIRE GRATUITĂ BELL LINK  multiplică toate premiile vizibile cu x2, cu excepția nivelurilor jackpot MAJOR și GRAND.

Dacă ROTIRILE GRATUITE BELL LINK  nu sunt active, atunci ROTIRILE GRATUITE BELL LINK se joacă pe aceeași dimensiune a matricei ca în jocul principal. Pe matricea 3x5 și pe ecranul complet cu 15 simboluri, multiplicatorul este x2 și dublează toate premiile, cu excepția nivelurilor jackpot MAJOR și GRAND. Pe matricea 4x5 și pe ecranul complet cu 20 de simboluri, multiplicatorul este x3 și triplează toate premiile vizibile, cu excepția nivelurilor jackpot MAJOR și GRAND.

ROTIRILE GRATUITE BELL LINK se încheie dacă:


- ROTIRILE GRATUITE BELL LINK rămase sunt 0.


- Ecranul este completat integral cu simbolurile





și



Dacă la finalul ROTIRILOR GRATUITE BELL LINK pe ecran se află mai puțin de 3 simboluri , acestea se

transformă în simboluri  cu câștiguri aleatorii care pot fi de 50 sau 100 de ori Pariul Total al jocului.

La finalul ROTIRILOR GRATUITE BELL LINK, simbolul  se transformă într-un simbol  cu un câștig care este de 10x Pariul Total al jocului. Apoi se plătesc toate câștigurile simbolurilor clopot. ROTIRILE GRATUITE BELL LINK se joacă pe același pariu pe care au început.

# Funcțiile interfeței cu utilizatorul

## Câmpurile și butoanele ecranului principal

**Sold:** afișează soldul curent al jucătorului.

**Câștig:** afișează câștigurile acumulate în jocul curent.

**Ultimul câștig:** afișează suma câștigată în ultimul joc jucat.

Pentru a comuta între modul credite și modul monedă, atingeți/faceți clic pe câmpul **Sold** sau **Câștig/Ultimul câștig**. În modul monedă, toate valorile sunt afișate ca monedă. În modul credite, valorile sunt afișate în credite, în afara cazului în care este specificat codul monedei. Când modul credite este activ, valorile din câmpurile **Sold** și **Câștig** sunt afișate atât în monedă, cât și în credite.

*Notă:* Setările de mai sus sunt supuse dispozițiilor din jurisdicția în care se joacă jocul și pot lipsi în anumite jurisdicții. În acest caz, jocul și valorile jocului sunt afișate doar în credite sau în monedă.

*Notă:* Când se joacă în modul demo și nu se mizează cu bani reali, valorile pariului sunt indicate în moneda EGT.

**Linia Câștig:** afișează mesajele jocului. Când există un câștig, aici se afișează numărul liniei, combinația câștigătoare și valoarea câștigului.



Contor Jackpot: afișează suma pentru nivelul respectiv de jackpot în moneda jucată.



Afișează numărul de linii de pariere.



Începe un joc nou la valoarea selectată a pariului. Țineți apăsat butonul pentru a activa modul Joc rapid și a juca în continuu la viteză turbo.



Schimbă viteza de joc. Jucătorul poate alege între viteză normală, rapidă sau turbo. Jocurile bonus se joacă la viteza lor implicită. Viteza normală este preconfigurată când jocul se încarcă pentru prima dată (setarea implicită).



Activează oprirea rapidă. Oprirea rapidă se activează și dacă atingeți/faceți clic pe ecran.



Omite animația curentă și trece la următorul stadiu al jocului. Apare în jocurile bonus.



Stabilește valoarea pariului și începe un joc nou. Valorile pariului se modifică pe baza valorii nominale selectate/opțiunii de pariu și a liniilor de pariere active. Cea mai mică valoare a pariului este preconfigurată când jocul se încarcă pentru prima dată (setarea implicită). Atingerea/apăsarea butonului în timpul rotirii rozelor activează oprirea rapidă.



Activează modul Joc Automat: jocul se joacă automat pentru numărul selectat de runde.





Selectează valoarea nominală sau opțiunea de pariu.

Pe dispozitivele mobile, jucătorul poate selecta și valoarea nominală/opțiunea de pariu dorită, glisând butoanele Pariu din săgețile de pe ecranul principal.



Colectează valoarea câștigătoare în caz de câștig.



Activează sau dezactivează sunetele din joc.



Activează sau dezactivează sunetele de fundal.



Deschide Tabelul de plăți (conține plățile jocului, combinațiile câștigătoare și regulile jocului). Plățile se modifică pe baza pariului selectat.



Ieși din joc și apoi trece la ecranul de selecție a jocurilor.



Deschide setările detaliate ale jocului: Setări pariu, Setări generale, Setări joc automat, Tabelul de plăți și Informații ajutor pe dispozitive mobile; Setări generale pe desktop.



Părăsește setările jocului și revine la joc.

În joc se afișează, de asemenea, denumirea jocului, ID-ul jocului și ora curentă. Poziția acestora depinde de modul ales de jucător: desktop, modul peisaj pe mobil sau modul portret pe mobil.


## Alternative de la tastatură pentru versiunea desktop


Buton	Alternativă de la tastatură	Buton	Alternativă de la tastatură
<b>Ecran principal</b>		<b>În modul Pariere:</b>	
	Apăsați <Spațiu> sau <Enter>		Apăsați ↑ (săgeată în sus)
	Apăsați <C>, <V>, <B>, <N>, <M>, unde: <C> este cel mai mic pariu <M> este cel mai mare pariu		Apăsați ← (săgeată spre stânga)
	Apăsați <I>		Apăsați → (săgeată spre dreapta)
	Apăsați <S>		Apăsați ↓ (săgeată în jos)
	Apăsați <H>		
	Apăsați ↓ (săgeată în jos)		



## Meniuri, moduri și funcții suplimentare

### Ecran de selectare a jocului

Ecranul de selectare a jocului este afișat atunci când se face clic pe butonul . Făcând clic pe un buton de joc se încarcă jocul selectat.

Următoarele informații sunt afișate pe butonul jocului: denumirea unică a jocului; contorul cu valoarea jackpotului acumulat; opțiunea de a adăuga/elimina jocul din **Favorite** (atingând/făcând clic .

Paginile cu grupurile tematice respective pot fi încărcate atingând/făcând clic pe un buton selectat în meniul de navigare din partea de jos a ecranului sau prin intermediul butonului **Vedeți-le pe toate** (+ numărul de jocuri disponibile), care se află în colțul din dreapta sus al câmpului cu titlul grupului.

Următoarele butoane sunt, de asemenea, afișate în meniul de navigare din partea de jos a ecranului:

- **Căutare:** deschide o pagină cu un câmp de căutare, în care jucătorul poate căuta un anumit joc.
- **Sold:** afișează soldul curent al jucătorului.
- **Ceas:** afișează ora curentă a jucătorului.
- **Favorite:** enumeră jocurile marcate de jucător ca fiind favorite.
- **Ieșire:** un buton de ieșire din ecranul de selectare a jocului.
- **Setări:** deschide un meniu pentru selectarea limbii, a setărilor (activarea și dezactivarea sunetului) și a ecranului **Ajutor**.


### Reguli de joc

**i** Deschide informații detaliate despre plățile jocului, combinațiile câștigătoare și regulile jocului pe dispozitive mobile. Pe desktop, Tabelul de plăți se accesează prin intermediul butonului de pe ecranul principal. Valorile de plată sunt dinamice și se schimbă în funcție de pariul selectat și de valoarea nominală/opțiunea de pariu.

### Ecranul Ajutor

**?** Deschide informații detaliate despre joc pe dispozitive mobile. Pe desktop, Informații Ajutor se accesează prin butonul de pe ecranul principal.

### Pariere

Un câștig poate fi dublat atunci când există un buton  activ pe ecran, care la rândul său activează modul Pariere.

Când se deschide ecranul Pariere, în centru se află o carte cu fața în jos. Există 4 opțiuni posibile de cărți - caro, treflă, cupă sau pică.

Jucătorul selectează  pentru o carte roșie sau  pentru o carte neagră.

Dacă alegerea este corectă, suma pariată se dublează. Apoi pe ecran apare o nouă carte cu fața în jos și


luminează intermitent roșu și negru. Jucătorul selectează  sau  până când:

- rămân 0 încercări de pariere
- se colectează câștigul
- jucătorul face o alegere incorectă

Dacă alegerea jucătorului este diferită de culoarea cărții trase, toate câștigurile sunt pierdute și jucătorul se întoarce la jocul principal.

- **Suma pariată:** afișează suma care va fi jucată în runda de pariere.
- **Pariu pentru câștig:** afișează suma câștigului care poate fi obținut după o dublare reușită.

- **Încercări de pariere rămase:** afișează încercările de pariere rămase și se micșorează cu fiecare încercare succesivă.
- **Istoricul parierii:** afișează ultimele cinci cărți din sesiunea jucătorului.

Jucătorul poate anula runda de Pariere în orice moment apăsând/făcând clic pe . Valoarea câștigului este apoi transferată în câmpul Sold. Valoarea maximă pariată și încercările de pariere sunt prezentate în Tabelul de Plăți.

Notă: Jackpoturile progresive nu pot fi pariate. Pe durata modului Joc Automat, funcția Pariere nu este accesibilă.

## Campania Rotiri Cadou


Pe durata unui joc, jucătorul poate primi un bonus Rotiri Cadou oferit de către Operator.

Fiecare jucător care participă la o campanie **Rotiri Cadou** va primi o notificare la încărcarea unui joc. Jucătorul are posibilitatea să accepte Rotirile Cadou, făcând clic pe butonul **Continuă**. Când este apăsat

butonul , pe ecran se afișează informații detaliate despre reguli și campania Rotiri Cadou.

## Campanie de Turnee

Campania de turnee le oferă jucătorilor posibilitatea de a concura în timp ce joacă sloturile video EGTD.

Fiecare jucător eligibil pentru un turneu stabilit de operator vede pictograma  apărând pe ecranul slotului video. Făcând clic pe aceasta, intră în turneu

Atunci când este activă, interfața turneului este afișată încorporată pe ecranul fiecărui joc participant. Navigând prin meniu, utilizatorul poate vizualiza toate informațiile legate de turneu, printre care fondul de premii, clasamentul și regulile de participare stabilite de cazinou.

## Accesul la parametrii variabili

### Meniul Setări generale



Deschide Setările generale pe dispozitivele mobile. Pe desktop, Setările generale se accesează prin

- **Sunet:** activează sau dezactivează sunetele jocului.
- **Sunet de fundal:** activează sau dezactivează sunetele de fundal.
- **Modul mâna stângă:** activează sau dezactivează modul Mâna stângă (aplicabil doar pe dispozitivele mobile).
- **Modul economisire baterie:** activează sau dezactivează modul Economisire baterie.
- **Rotire rapidă:** activează sau dezactivează modul Rotire rapidă.
- **Rotire turbo:** activează sau dezactivează modul Rotire turbo.



Deschide cele mai recente înregistrări din istoricul jocului (până la 10).

Notă: Istoricul jocului este vizibil doar atunci când se joacă în modul bani reali.

Parametru	Descriere
<b>ID meci</b>	Numărul de identificare a jocului generat automat.
<b>Ora</b>	Data și ora jocului selectat.
<b>Valoare nominală</b>	Valoarea nominală a jocului selectat.
<b>Credite</b>	Valoarea Pariului în credite.
<b>Pariu</b>	Valoarea Pariului în moneda respectivă.
<b>Rotire cadou</b>	Indică dacă jocul a fost o Rotire Cadou.
<b>Câștig total</b>	Câștigul din toate rundele (din cadrul jocului).
<b>Tip rundă</b>	Tipul runde (Rotire, Pariere, Rotire gratuită, Reluarea rotirii).
<b>Câștiguri bonus</b>	Suma totală obținută din câștiguri bonus.
<b>Câștiguri linie</b>	Câștigul pe linii într-o anumită rundă.

### Setări Pariu



Deschide Setările pariului pe dispozitivele mobile. Pe desktop, Setările pariului se accesează prin butonul de pe ecranul principal.

Jucătorul poate modifica Valoarea nominală/Optiunea de Pariu și Pariul selectând opțiunea preferată. În cazul în care jocul nu este cu linii fixe, numărul de linii pe care se poate paria poate fi, de asemenea, modificat. Valorile curente ale soldului și pariului jucătorului se afișează, de asemenea, în partea de jos a ecranului.

Notă: În jocurile cu un singur nivel de jackpot progresiv, deasupra fiecărei Valori nominale/Optiuni de pariu este afișată valoarea jackpotului corespunzător care ar putea fi câștigat prin selectarea Valorii nominale/Optiunii de pariu.

### Setări Joc automat



Setările **Joc automat** se configurează apăsând butonul



Prin apăsarea butonului în modul desktop se deschide un meniul suplimentar cu setări detaliate pentru jocurile în modul de joc automat.

Meniul conține următoarele setări suplimentare:

- Stop când soldul scade sub - stabilește valoarea soldului care oprește modul Joc automat.
- Stop când soldul crește peste - stabilește valoarea soldului care oprește modul Joc automat.
- Stop la un câștig peste - stabilește valoarea câștigului la care se oprește modul Joc automat.

În acest meniul poate fi selectat, de asemenea, numărul de jocuri în modul de joc automat.

START

Pornește modul Joc automat cu setările selectate.



Numărul afișat pe butonul **Stop** indică numărul jocurilor rămase în modul de joc automat. Jocurile în modul de joc automat pot fi oprite în orice moment prin apăsarea butonului **Stop**.

*Notă:* Dacă jucătorul este deconectat în timpul jocului, toate setările Jocului Automat vor reveni la valoarea implicită când jucătorul reîncarcă jocul.