

# ABSOLUTE SUPER REELS

Regulile jocului (v1.10 - 17.03.2018)

## 1. IMAGINEA DE ANSAMBLU

Obiectivul este de a obține o combinație câștigătoare pe o linie câștigătoare distribuită pe role.

Specificațiile jocului:

<b>Tip</b>	Slot-uri
<b>Numărul de role</b>	3+2 (două role suplimentare)
<b>Numărul de rânduri</b>	3
<b>Numărul de linii</b>	5 (fixe)
<b>Numărul de monede pe care le puteți miza pe linie</b>	15 (fixe)
<b>Progresiv</b>	Nu
<b>Funcție dublă</b>	Nu
<b>Funcție auto-învârtire</b>	Da
<b>Simboluri Wild</b>	Nu
<b>Simboluri multiplicator</b>	Da (2X, 5X, 10X)
<b>Simboluri Scatter</b>	Nu
<b>Rundă Bonus</b>	Nu
<b>Învârtiri gratuite</b>	Da (Simbol reînvârtire)
<b>Câștig instant</b>	50, 150, 750, 1000 de fise

<b>Tip</b>	Slot-uri
<b>RTP</b>	95,24%
<b>Jackpot</b>	50 000 de fise

Jocul se deconectează dacă nu faceți nicio acțiune pe o perioadă specifică de minute consecutive (numărul acestora variază în funcție de jurisdicție); funcția de recuperare sesiune va salva progresul jocului, astfel încât data următoare când jocul este încărcat veți putea continua de unde v-ați oprit.

În cazul unor dificultăți tehnice rezultate din întreruperea conexiunii cu serverul de joc, jocul pe care l-ați jucat este salvat automat și se va încărca data următoare când veți realiza conexiunea la serverul de joc. Nu veți putea să vă reconectați la serverul de joc în primele 30 de secunde de la deconectare.

**Notă:** În caz de erori de funcționare, toate plățile și jocurile sunt anulate; orice pariu încă neacceptat va fi anulat iar orice pariu care nu a fost finalizat, va fi restituit.

## 2. CUM SE JOACĂ

**Notă:** În cazul în care nu aveți destui bani pentru a vă juca un joc, pariul poate fi setat la o sumă minimă selectabilă prin intermediul unei ferestre de dialog, care vă informează cu privire la asta.


Toate liniile câștigătoare plătesc de la stânga la dreapta. Sunt adunate toate câștigurile de pe linii diferite selectate. Doar cea mai mare combinație câștigătoare de pe fiecare linie selectată este plătită. Câștigurile învârtirilor gratuite sunt adăugate la câștigul total.

Pe bara de informare localizată în partea inferioară a ecranului principal puteți vedea MIZA actuală, BALANȚA și CÂȘTIGUL actual în moneda dvs. și CREDITUL actual în monede.

### 2.1. Versiunea desktop

Pentru a juca, urmați acești pași:

1. Faceți clic pe butonul **Selectare valoare fisă**  și selectați din listă o valoare a fisei.  
**Notă:** Miza totală, în monede, este afișată în caseta **MIZA TOTALĂ**.



2. Faceți clic  pentru a pune un pariu și a învârti rolele o dată.  
Suma totală câștigată, în monede, conform tabelului de plată este afișată în caseta **CÂȘTIG**. Pentru fiecare combinație câștigătoare, suma câștigată este suma afișată în tabelul de plăți pentru respectiva


combinație câștigătoare de pe primele trei role și câștigul de la rola Câștig instant (dacă există), înmulțită cu eventualul multiplicator care apare în poziția corect pe a cincea rolă.

Suma totală câștigată, în moneda dvs., este indicată în bara de informații (CÂȘTIG) și este suma totală pe care ați câștigat-o în fise, multiplicată cu valoarea fisei.

## 2.2. Versiunea mobilă

Pentru a juca, urmați acești pași:

1. Atingeți  pentru a afișa panoul de selectare a valorii fisei, apoi trageți în sus sau în jos pentru a alege o valoare a fisei. Atingeți  pentru a reveni la ecranul principal.  
**Notă:** Miza totală, în moneda dvs. este indicată pe bara de informare (Miza).

2. Apăsați pe butonul **Învârtire**  pentru a învârti rolele o dată. Suma totală câștigată, în monede, conform tabelului de plată este afișată în fereastra pop-up **Câștig**. Pentru fiecare combinație câștigătoare, suma câștigată este suma afișată în tabelul de plăți pentru respectiva combinație câștigătoare de pe primele trei role și câștigul de la rola Câștig instant (dacă există), înmulțită cu eventualul multiplicator care apare în poziția corect pe a cincea rolă.

Suma totală câștigată, în moneda dvs., este indicată în bara de informații (Câștig) și este suma totală pe care ați câștigat-o în fise, multiplicată cu valoarea fisei.

## 3. SIMBOLURI ȘI FUNCȚII SPECIALE

### 3.1. Simbolul reînvârtire

Simbolul **Reînvârtire** poate să apară doar pe Rola Multiplicator - în mijlocul celei de-a cincea role din extrema dreaptă.

Dacă simbolul Reînvârtire apare pe o linie câștigătoare activă, pe rola a cincea (extrema dreaptă), sunt acordate între trei și șapte jocuri gratuite.

În timpul jocurilor gratuite, dacă simbolul **Reînvârtire** apare pe poziția din mijloc a celei de-a cincea role pe o linie câștigătoare activă, atunci sunt acordate între trei și șapte jocuri gratuite.

Aceste jocuri gratuite suplimentare sunt adunate la contorul cu învârtiri gratuite curente și sunt jucate fără întreruperi până la terminarea tuturor învârtirilor gratuite. Nu există limită la numărul de învârtiri gratuite care pot fi câștigate în timpul învârtirilor gratuite.

**Notă:** În timpul învârtirilor gratuite, valoarea pariului rămâne identică cu cea de la învârtirea care a acordat învârtirile gratuite. Valoarea fisei nu poate fi schimbată în timpul învârtirilor gratuite.

## 3.2. Câștigurile de la Rola de câștig instant

Câștigul suplimentar de la Rola de câștig instant va fi acordat doar dacă apare un simbol câștig instant pe o linie de plată câștigătoare pe a patra rolă.

Câștigurile suplimentare care se pot acorda sunt 50, 150, 750, 1000 de fise.

**Notă:** Dacă simbolul **Câștig instant** apare pe mai mult de o singură linie câștigătoare, câștigurile suplimentare de tip **Câștig instant** sunt acordate o singură dată.

## 3.3. Rola multiplicator

Dacă simbolul Reînviertire apare pe o linie câștigătoare activă, pe rola a cincea (extrema dreaptă), sunt acordate între trei și șapte jocuri gratuite.




Dacă apare X2, X5 sau X10 pe poziția din mijloc a rolei a cincea, câștigurile normale de la respectiva înviertire (dacă există) vor fi înmulțite cu numărul afișat de simbolul multiplicator; valoarea Câștigului instant va fi și aceasta înmulțită (dacă există).

# 4. FUNCȚIE AUTO-ÎNVÂRTIRE

Setarea de limitare a pierderilor permite oprirea funcției de auto-înviertire în mod automat, atunci când limita selectată plus câștigurile cumulative minus pariurile cumulative este mai mică de 0.

## 4.1. Versiunea desktop


Faceți clic pe butonul **ÎNVÂRTIRE AUTOMATĂ**  pentru a deschide fereastra setărilor ÎNVÂRTIRE AUTOMATĂ de unde puteți seta următoarele:




- **Numărul de auto spins:**
  - faceți clic pe valoarea curentă de la **Număr de învârtiri automate**, utilizați tastatura numerică afișată pe ecran pentru a introduce o valoare (atingeți X pentru a șterge și reîncepeți) apoi confirmați selecția; faceți clic pe  pentru a închide tastatura numerică de pe ecran fără a confirma
  - deplasați slider-ul pentru această setare la stânga sau la dreapta pentru a seta o valoare mai mică sau mai mare.
- **Stop Daca Ajung Castigurile la** - pentru a activa această setare, deplasați comutatorul adiacent Pornire/Oprire pe **Pornit** (deplasați pe **Oprit** pentru a dezactiva), iar atunci puteți:
  - face clic pe + pentru a selecta o valoare mai mare sau pe – pentru a selecta o valoare mai mică
  - faceți clic pe valoarea actuală, utilizați tastatura numerică afișată pe ecran pentru a introduce o valoare (apăsați pe X pentru a șterge și reîncepe) apoi confirmați selecția; faceți clic pe  pentru a închide tastatura numerică de pe ecran fără a confirma
- **Oprește Daca se castiga jackpot-ul** - (numai pentru jocurile cu Jackpot-uri progresive) - pentru a activa setarea aceasta, deplasați comutatorul Pornire/Oprire adiacent pe **Pornit**; deplasați pe **Oprit** pentru a-l dezactiva
- **Limita De Pierdere:**
  - face clic pe + pentru a selecta o valoare mai mare sau pe – pentru a selecta o valoare mai mică
  - faceți clic pe valoarea curentă de limitare a pierderilor, utilizați tastatura numerică afișată pe ecran pentru a introduce o valoare (apăsați pe X pentru a șterge și reîncepeți) apoi confirmați selecția; faceți clic pe  pentru a închide tastatura numerică de pe ecran fără a confirma


Faceți clic pe **ACTIVARE** pentru a închide fereastra de setări AUTO SPIN și pentru a începe funcția auto-spin cu miza selectată actual și setările auto spin. Faceți clic pe **ABANDONARE** pentru a închide fereastra de setări AUTO SPIN fără a începe funcția auto spin.


Faceți clic pe butonul **ÎNVÂRTIRE AUTOMATĂ**  pentru a opri funcția învârtire automată în orice moment.

## 4.2. Versiunea mobilă

Atingeți butonul **Învârtire automată**  pentru a deschide fereastra setărilor ÎNVÂRTIRE AUTOMATĂ de unde puteți seta următoarele:

- **Numărul de auto spins de jucat:**
  - atingeți valoarea curentă **Număr de învârtiri automate**, utilizați tastatura numerică afișată pe ecran pentru a introduce o valoare (apăsați pe X pentru a șterge și reîncepeți) apoi confirmați selecția; faceți clic pe  pentru a închide tastatura numerică de pe ecran fără a confirma
  - deplasați slider-ul pentru această setare la stânga sau la dreapta pentru a seta o valoare mai mică sau mai mare.
- **Stop Daca Ajung Castigurile la** - pentru a activa această setare, deplasați comutatorul adiacent Pornire/Oprire pe **Pornit** (deplasați pe **Oprit** pentru a dezactiva), iar atunci puteți:
  - atingeți + pentru a selecta o valoare mai mare sau – pentru a selecta o valoare mai mică
  - atingeți valoarea curentă, utilizați tastatura numerică afișată pe ecran pentru a introduce o valoare (apăsați pe X pentru a șterge și reîncepeți) apoi confirmați selecția; atingeți  pentru a închide tastatura numerică de pe ecran fără a confirma
- **Oprește Daca se castiga jackpot-ul** - (numai pentru jocurile cu Jackpot-uri progresive) - pentru a activa setarea aceasta, deplasați comutatorul Pornire/Oprire adiacent pe **Pornit**; deplasați pe **Oprit** pentru a-l dezactiva
- **Limita De Pierdere:**
  - atingeți + pentru a selecta o valoare mai mare sau – pentru a selecta o valoare mai mică
  - atingeți valoarea curentă de limitare a pierderilor, utilizați tastatura numerică afișată pe ecran pentru a introduce o valoare (apăsați pe X pentru a șterge și reîncepeți) apoi confirmați selecția; apăsați pe  pentru a închide tastatura numerică de pe ecran fără a confirma





Atingeți **ACTIVARE** pentru a închide fereastra de setări ÎNVÂRTIRE AUTOMATĂ și pentru a începe funcția de învârtire automată cu pariul și setările de învârtire automată curente. Atingeți  pentru a închide fereastra de setări ÎNVÂRTIRE AUTOMATĂ fără a porni funcția învârtire automată.

Pentru a opri **Auto Spin** în orice moment, din fereastra principală de joc apăsați .

## 5. ALTE BUTOANE DE JOC










### 5.1. Versiunea desktop

Sunt disponibile următoarele butoane:


	<p>Faceți clic pentru a deschide tabelul de plată din cadrul căruia puteți vedea:</p> <ul style="list-style-type: none"> <li>• informațiile cu privire la plăți pentru combinațiile câștigătoare, în monede</li> <li>• informațiile cu privire la orice funcții speciale existente sau simboluri speciale și plățile lor sau premiile specifice</li> <li>• liniile de joc și regulile de bază ale jocului</li> </ul>
	<p>(disponibil numai când rolele se învârt) Faceți clic pe acest buton pentru a opri rolele mai repede.</p>
	<p>(disponibil în timpul animațiilor) Faceți clic pe acest buton pentru a sări peste animațiile de câștig.</p>
<p><b>PANOUL DE SETĂRI</b></p>	<p>În colțul superior dreapta al ecranului de joc principal, faceți clic pe butonul <b>setări</b> (simbol listă) pentru a deschide panoul de setări, de unde puteți administra volumurile de sunet, puteți activa/dezactiva funcția turbo, puteți vedea istoricul de joc sau regulile detaliate ale jocului.</p> <p><b>Notă:</b> Pentru a închide panoul de setări, puteți face clic oriunde pe imaginea principală a ecranului sau puteți face clic pe .</p>
<p><b>ECRAN INTREG</b></p>	<p>În panoul de setări, faceți clic pe acest buton pentru a trece în modul de ecran complet; pentru a ieși din modul de ecran complet, faceți clic pe acest buton din nou, sau apăsați ESC pe tastatură.</p>
<p><b>SONOR</b></p>	<p>În panoul de setări, faceți clic pe acest buton pentru a deschide panoul <b>sunet și volum</b> din cadrul căruia puteți folosi glisoare pentru a administra volumul câștigurilor, ale efectelor și muzicii sau volumul general..</p> <p><b>Notă:</b> Pentru a opri rapid toate sunetele, din panoul de setări, deplasați comutatorul Pornit/Oprit de lângă SONOR pe <b>OPRIT</b> (deplasați pe <b>PORNIT</b> pentru a activa sunetele).</p>
<p><b>ISTORIC</b></p>	<p>(numai în modul real) Din panoul de setări, faceți clic pe acest buton pentru a vedea istoricul de joc.</p>
<p><b>TURBO</b></p>	<p>În panoul Setări, deplasați comutatorul Pornit/Oprit de lângă TURBO pe <b>PORNIT</b> pentru a activa funcția turbo, care accelerează jocul (timpul de învârtire este redus la minim); deplasați-l pe <b>OPRIT</b> pentru a dezactiva această funcție.</p> <p><b>Notă:</b> Nu puteți activa sau dezactiva funcția turbă în timp ce funcția învârtire automată este activă.</p>
<p><b>REGULI</b></p>	<p>În panoul de setări, faceți clic pe acest buton pentru a vedea regulamentul detaliat de joc într-o nouă fereastră de browser.</p>

## 5.2. Versiunea mobilă

Sunt disponibile următoarele butoane:

	Din ecranul principal, apăsați pe butonul <b>Setări</b> pentru a deschide panoul de setări din care puteți vedea opțiunile disponibile.
	Din panoul de setări, apăsați pe butonul <b>Info</b> pentru a deschide tabelul de plată din care puteți vedea: <ul style="list-style-type: none"><li>informațiile cu privire la plăți pentru combinațiile câștigătoare, în monede</li><li>informațiile cu privire la orice funcții speciale existente sau simboluri speciale și plățile lor sau premiile specifice</li><li>liniile de joc, regulile de bază ale jocului</li></ul>
	În panoul de setări, faceți clic pe butonul <b>Setări</b> pentru a deschide fereastra de setări din cadrul căreia puteți folosi glisoare pentru a administra volumul câștigurilor, ale efectelor și muzicii sau volumul general..  În fereastra SETĂRI, lângă <b>Modul pentru mâna stângă</b> , treceți comutatorul Pornit/Oprit la <b>PORNIT</b> pentru a activa modul pentru mâna stângă (butoanele din partea stângă a ecranului vor fi afișate pe partea dreaptă și butoanele de pe partea dreaptă vor fi afișate pe partea stângă) - disponibil doar în vizualizarea vedere; treceți respectivul comutator la <b>OPRIT</b> pentru a reveni la modul implicit pentru mâna dreaptă.
	În panoul de setări, apăsați pe butonul <b>Turbo</b> pentru a activa funcția turbo, care accelerează jocul (timpul de învârtire este redus la un minim).  <b>Notă:</b> Nu puteți activa sau dezactiva funcția turbă în timp ce funcția învârtire automată este activă.
	Din panoul de setări, apăsați pe butonul <b>Sunet</b> pentru a activa sunetul general al jocului (puteți să deschideți de asemenea fereastra SETĂRI pentru a administra volumurile sunetelor).
	În panoul Setări, atingeți butonul <b>Ceas</b> pentru a vedea istoricul de joc.
	În panoul de setări, faceți clic pe butonul <b>Reguli</b> pentru a vedea regulamentul detaliat de joc într-o nouă fereastră de browser.
	De pe fereastra principală, apăsați pe butonul <b>Acasă</b> pentru a închide jocul și pentru a deschide pagina de internet principală, în aceeași fereastră de browser.
	În panoul Setări, în fereastra SETĂRI sau în tabelul de plăți atingeți acest buton pentru a reveni pe



	ecranul principal.
	(disponibil în timpul animațiilor) Apăsați pe acest buton pentru a sări peste animațiile de câștig.