

CHILLI CHILLI BANG BANG

Regulile jocului (2.3 - 08.05.2018)

1. PREZENTARE

Obiectivul este de a obține o combinație câștigătoare pe o linie câștigătoare distribuită pe role.

Specificațiile jocului:

Tip	Slot-uri
Numărul de role	5
Numărul de rânduri	3
Numărul de linii	20 (nu poate fi modificat)
Numărul de fise pe care le puteți paria	20 (nu poate fi modificat)
Progresiv	Nu
Funcție dublă	Nu
Funcție de învârtire automată	Da
Simboluri Wild	Da
Simboluri Multiplicator	Nu
Simboluri Scatter	Da (Bonus)
Rundăbonus	Da
Învârtiri gratuite	Da
Câștig instant	Nu

Tip	Slot-uri
RTP	96,12%
Jackpot	200 de fise pe linie (fără niciun multiplicator)

Jocul se deconectează dacă nu acționați pentru un anumit număr de minute consecutive (numărul acestora variază în funcție de jurisdicție); funcția de recuperare sesiune va salva progresul jocului, astfel încât data viitoare când jocul este încărcat veți putea continua de unde v-ați oprit.

În cazul unor dificultăți tehnice care rezultă în întreruperea conexiunii cu serverul de joc, jocul pe care l-ați jucat este salvat automat și se va încărca data viitoare când veți realiza conexiunea la serverul de joc. Nu veți putea să vă reconectați la serverul de joc în primele 30 de secunde de la deconectare.

Notă: În caz de erori de funcționare, toate plățile și jocurile sunt anulate; orice pariu încă neacceptat va fi anulat, iar orice pariu care nu a fost soluționat, va fi restituit.

2. CUM SE JOACĂ



Notă: În cazul în care nu aveți destui bani pentru a juca un joc, pariul poate fi setat la o sumă minimă selectabilă prin intermediul unei ferestre de dialog care vă informează cu privire la asta.

Toate liniile câștigătoare plătesc de la stânga la dreapta, cu excepția Scatters. Sunt adunate toate câștigurile de pe linii diferite. Doar cea mai mare combinație câștigătoare de pe fiecare linie este plătită. Câștigurile de la Scatters și Învârtiri gratuite sunt adăugate la câștigul total.

Pe bara (barele) de informare, puteți vedea MIZA curenta, BALANTA și CÂȘTIG curent, în moneda dvs., și CREDIT curent în fise.

2.1. Versiunea desktop

Pentru a juca, urmați acești pași:





1. Faceți clic pe  și folosiți butoanele + și - pentru a selecta o valoare a monedei.
Notă: Pariul total, în moneda dvs. este indicat deasupra valorii curente a monedei.
2. Faceți clic  pentru a pune un pariu și a învârti rolele o dată.

Suma totală câștigată, în fise, conform tabelului de plăți este afișată în fereastra pop-up **Câștig**. Pentru fiecare combinație câștigătoare, suma câștigată este indicată în tabelul de plăți pentru respectiva combinație câștigătoare.

Suma totală câștigată, în moneda dvs., este indicată în bara de informații (CÂȘTIG) și este suma totală pe care ați câștigat-o în fise, multiplicată cu valoarea monedei.

2.2. Versiunea pentru mobil

Pentru a juca, urmați acești pași:

1. Atingeți  pentru a deschide ecranul setări.
2. În ecranul setări, atingeți  și folosiți butoanele + și - pentru a selecta o valoare a fisei.
Atingeți  pentru a reveni la ecranul principal.
Notă: Pariul total, în moneda dvs. este indicat deasupra valorii curente a fisei.
3. Atingeți  pentru a învârti rolele o singură dată.

Suma totală câștigată, în fise, conform tabelului de plăți este afișată în fereastra pop-up **Câștig**. Pentru fiecare combinație câștigătoare, suma câștigată este indicată în tabelul de plăți pentru respectiva combinație câștigătoare.

Suma totală câștigată, în moneda dvs., este indicată în bara de informații (CÂȘTIG) și este suma totală pe care ați câștigat-o în fise, multiplicată cu valoarea fisei.

3. SIMBOLURI ȘI FUNCȚII SPECIALE

3.1. Wild

Simbolul Wild poate înlocui orice simbol, cu excepția Scatter, pentru a forma combinații câștigătoare.

3.2. Wild-uri „rătăcitoare”

În mod aleatoriu, în timpul învârtirilor normale, Chilliuhua transformă un Wild normal de pe role într-un Wild „rătăcitor”.

Cu fiecare învârtire, timp de un număr aleatoriu de învârtiri, Wild-ul „rătăcitor” se va muta pe o poziție adiacentă de pe role, în timp ce toate pozițiile sale anterioare vor rămâne Wild și nu se vor învârti.

Atunci când Wild-ul „rătăcitor” se oprește din mișcare (nu se va muta pe o poziție adiacentă), jocul revine la desfășurarea normală.

Notă: Wild-ul „rătăcitor” curent trebuie să se încheie înainte de a primi un alt Wild „rătăcitor” pe role.

3.3. Wild-uri stivuite

Aleatoriu, la începutul unei învârtiri normale, Chilliuhua va transforma rolele 2, 3 sau 4 în role pentru care există posibilitatea ca Wild-urile să apară stivuite la învârtirea curentă.

3.4. Scatter

Scatters pot să apară doar pe rolele 1, 3 și 5 (doar 1 pe fiecare rolă) și plătesc conform tabelului de plăți.

3.5. Înviartire Scatter

Aleatoriu, în timpul învârtirilor normale, atunci când aveți un Scatter pe rola 1 și încă unul pe rola 3, rola 5 va intra în modul „succes incomplet”.

În timpul acestui mod, puteți câștiga un multiplicator care se va aplica la eventualele câștiguri de la învârtirea curentă sau un Scatter pe rola 5, caz în care pornește runda Bonus.

3.6. Bonus

În timpul învârtirilor normale, trei simboluri Scatter (Bonus) aflate pe role declanșează runda Bonus.

În timpul primei etape a runde Bonus puteți câștiga aleatoriu unul din următoarele tipuri de Înviartiri gratuite:

- Înviartiri gratuite Wild „rătăcitor” - Wild-urile care apar în timpul acestui tip de Înviartiri gratuite sunt Wild-uri „rătăcitoare”;
- Înviartiri gratuite Wild-uri stivuite - Wild-urile apar stivuite în timpul acestui tip de Înviartiri gratuite;

- Învârtiri gratuite Multiplicator în creștere - fiecare Scatter care apare pe role este colectat; câștigurile de la fiecare Învârtire gratuită sunt înmulțite cu numărul curent de Scatters colectate.

Notă: La Învârtirile gratuite Wild „rătăcitor”, Wild-ul „rătăcitor” curent trebuie să se termine înainte să înceapă următorul Wild „rătăcitor”.

După stabilirea tipului de Învârtiri gratuite, runda Bonus continuă la următoarea etapă unde puteți câștiga un număr aleatoriu de Învârtiri gratuite.





Atunci când este stabilit numărul de Învârtiri gratuite, puteți porni Învârtirile gratuite.

4. FUNCȚIE DE ÎNVÂRTIRE AUTOMATĂ

Setarea de limitare a pierderilor permite oprirea funcției de învârtire automată în mod automat, atunci când limita selectată plus câștigurile cumulative minus pariurile cumulative este mai mică de 0.

4.1. Versiunea desktop

Faceți clic pe butonul **ÎNVÂRTIRE AUTOMATĂ**  pentru a deschide fereastra setărilor ÎNVÂRTIRE de unde puteți seta următoarele:





- **Numărul de învârtiri automate:** faceți clic pe + sau - pentru a selecta numărul de învârtiri automate care să fie jucate;
- **Setări complexe:**
 - **Limitarea pierderilor:** faceți clic pe valoarea curentă de limitare a pierderilor, utilizați tastatura numerică afișată pe ecran pentru a introduce o valoare (apăsați pe  pentru a șterge și reîncepeți) apoi confirmați selecția; faceți clic pe  pentru a închide tastatura numerică de pe ecran fără a confirma;
 - **Oprește dacă un câștig are valoarea:** faceți clic pe valoarea curentă, utilizați tastatura numerică afișată pe ecran pentru a introduce o valoare (apăsați pe  pentru a șterge și reîncepeți) apoi confirmați selecția; faceți clic pe  pentru a închide tastatura numerică de pe ecran fără a confirma;
 - **Oprește dacă se câștigă JACKPOT-ul:** (numai pentru jocurile cu Jackpot-uri progresive) - pentru a activa setarea aceasta, deplasați comutatorul Pornire/Oprire adiacent pe **Pornit**; deplasați pe **Oprit** pentru a o dezactiva.


Faceți clic pe **ACTIVAȚI** pentru a închide fereastra de setări ÎNVÂRTIRE și pentru a începe funcția de învârtire automată cu pariul și setările de învârtire automată curente. Faceți clic oriunde în afara ferestrei setări pentru a o închide fără a începe funcția de învârtire automată.

Faceți clic pe butonul **OPREȘTE ÎNVÂRTIREA AUTOMATĂ**  pentru a opri funcția învârtire automată în orice moment.

4.2. Versiunea pentru mobil

Atingeți  pentru a deschide ecranul setări ÎNVÂRTIRE, atingeți  și apoi configurați următoarele:

- **Numărul de învârtiri automate:** atingeți + sau - pentru a selecta numărul de învârtiri automate care să fie jucate;
- **Setări complexe:**
 - **Limitarea pierderilor:** atingeți valoarea curentă de limitare a pierderilor, utilizați tastatura numerică afișată pe ecran pentru a introduce o valoare (atingeți  pentru a șterge și reîncepeți) apoi confirmați selecția; atingeți  pentru a închide tastatura numerică de pe ecran fără a confirma;
 - **Oprește dacă un câștig are valoarea:** atingeți valoarea curentă, utilizați tastatura numerică afișată pe ecran pentru a introduce o valoare (atingeți  pentru a șterge și reîncepeți) apoi confirmați selecția; atingeți  pentru a închide tastatura numerică de pe ecran fără a confirma;
 - **Oprește dacă se câștigă JACKPOT-ul:** (numai pentru jocurile cu Jackpot-uri progresive) - pentru a activa setarea aceasta, deplasați comutatorul Pornire/Oprire adiacent pe **Pornit**; deplasați pe **Oprit** pentru a o dezactiva.

Atingeți **ACTIVAȚI** pentru a închide ecranul de setări ÎNVÂRTIRE și pentru a începe funcția de învârtire automată cu pariul și setările de învârtire automată curente. Atingeți  pentru a închide ecranul de setări fără a porni funcția învârtire automată.

Pentru a opri **Învârtirea automată** în orice moment, din fereastra principală de joc atingeți .