

# THE DALAI PANDA

Regulile jocului (3.1 - 18.06.2018)

## 1. PREZENTARE

Obiectivul este de a obține o combinație câștigătoare pe o direcție câștigătoare distribuită pe role.

Specificațiile jocului:

<b>Tip</b>	Slot-uri
<b>Numărul de role</b>	6 (2 seturi, 3 role fiecare)
<b>Numărul de rânduri</b>	3
<b>Numărul de direcții</b>	27 de direcții pentru fiecare set de role - în timpul învârtirilor normale 729 de direcții - în timpul Învolviturilor gratuite 729 de direcții de la stânga spre dreapta și 729 de direcții de la dreapta spre stânga în timpul funcției Câștig extins
<b>Numărul de fise</b>	30
<b>Progresiv</b>	Nu
<b>Funcție dublă</b>	Nu
<b>Funcție învârtire automată</b>	Da
<b>Simboluri Wild</b>	Da
<b>Simboluri Multiplicator</b>	Nu
<b>Simboluri Dispersie</b>	Da (Simbol bonus)

<b>Tip</b>	Slot-uri
<b>Rundă Bonus</b>	Da (Învârtiri gratuite)
<b>Învârtiri gratuite</b>	Da
<b>Câștig instant</b>	Nu
<b>RTP</b>	95,81%
<b>Jackpot</b>	729 000 de fise (500 de fise pe fiecare direcție în timpul funcției Câștig extins)

Jocul se deconectează dacă nu acționați pentru un anumit număr de minute consecutive (numărul acestora variază în funcție de jurisdicție); funcția de recuperare sesiune va salva progresul jocului, astfel încât data viitoare când jocul este încărcat veți putea continua de unde v-ați oprit.

În cazul unor dificultăți tehnice care rezultă în întreruperea conexiunii cu serverul de joc, jocul pe care l-ați jucat este salvat automat și se va încărca data viitoare când veți realiza conexiunea la serverul de joc. Nu veți putea să vă reconectați la serverul de joc în primele 30 de secunde de la deconectare.

**Notă:** În caz de erori de funcționare, toate plățile și jocurile sunt anulate; orice pariu încă neacceptat va fi anulat, iar orice pariu care nu a fost soluționat, va fi restituit.

## 2. CUM SE JOACĂ

**Notă:** În cazul în care nu aveți destui bani pentru a juca un joc, pariul poate fi setat la o sumă minimă selectabilă prin intermediul unei ferestre de dialog care vă informează cu privire la asta.

Pentru setul de role din stânga, toate direcțiile de câștig plătesc de la stânga spre dreapta. Pentru setul de role din dreapta, toate direcțiile de câștig plătesc de la dreapta spre stânga. Pentru funcția Câștiguri extinse, direcțiile de câștig plătesc de la stânga spre dreapta sau de la dreapta spre stânga. În timpul Învârtirilor gratuite, câștigurile se plătesc de la stânga spre dreapta. Sunt adunate toate câștigurile de pe direcții diferite. Doar cea mai mare combinație câștigătoare de pe fiecare direcție este plătită. Câștigurile Învârtirilor gratuite sunt adăugate la câștigul total.


**Notă:** Numărul de simboluri câștigătoare adiacente (direcții) este calculat prin înmulțirea numărului de simboluri câștigătoare de pe fiecare rolă. De exemplu, dacă există 1 simbol câștigător pe rola 1, 1 simbol câștigător pe rola 2 și 2 simboluri câștigătoare pe rola 3, atunci numărul de simboluri câștigătoare adiacente este  $1 \times 1 \times 2 = 2$ . În acest caz, numărul de role implicate în câștig este 3 – în tabelul de plăți puteți vedea câștigul pentru 3 role de la simbolul câștigător.


În timpul învârtirilor normale, pentru fiecare set de role, se aplică doar plățile pentru până la 3 role. În timpul Învârtirilor gratuite și la funcție Wild extensibil, se aplică doar plățile pentru până la 6 role.

Pe bara (barele) de informare puteți vedea MIZA curentă, BALANȚA și CÂȘTIGUL curent, în moneda dvs. și CREDITUL curent în fise.

## 2.1. Versiunea desktop

Pentru a juca, urmați acești pași:




1. Faceți clic pe  și folosiți butoanele + și - pentru a selecta o valoare a monedei.  
**Notă:** Pariul total, în moneda dvs. este indicat deasupra valorii curente a monedei.


2. Faceți clic  pentru a pune un pariu și a învârti rolele o dată.  
Suma totală câștigată, în fise, conform tabelului de plăți este afișată în fereastra pop-up **Câștig**. Pentru fiecare combinație câștigătoare, suma câștigată este egală cu **numărul de simboluri câștigătoare adiacente** înmulțite cu **suma indicată de tabelul de plăți** pentru numărul de role implicate în câștig.

Suma totală câștigată, în moneda dvs., este indicată în bara de informații (CÂȘTIG) și este suma totală pe care ați câștigat-o în fise, multiplicată cu valoarea monedei.

## 2.2. Versiunea pentru mobil

Pentru a juca, urmați acești pași:

1. Atingeți  pentru a deschide ecranul setări.
2. În ecranul setări, atingeți  și folosiți butoanele + și - pentru a selecta o valoare a monedei.  
Atingeți  pentru a reveni la ecranul principal.  
**Notă:** Pariul total, în moneda dvs. este indicat deasupra valorii curente a monedei.

3. Atingeți  pentru a învârti rolele o singură dată.  
Suma totală câștigată, în fise, conform tabelului de plăți este afișată în fereastra pop-up **Câștig**. Pentru fiecare combinație câștigătoare, suma câștigată este egală cu **numărul de simboluri câștigătoare adiacente** înmulțite cu **suma indicată de tabelul de plăți** pentru numărul de role implicate în câștig.

Suma totală câștigată, în moneda dvs., este indicată în bara de informații (CÂȘTIG) și este suma totală pe care ați câștigat-o în fise, multiplicată cu valoarea monedei.

## 3. SIMBOLURI ȘI FUNCȚII SPECIALE

### 3.1. Wild

În timpul învârtirilor normale, panda aruncă simboluri Wild pe poziții aleatorii de pe rolă.

Simbolul Wild înlocuiește orice simbol, cu excepția Bonus, pentru a forma combinații câștigătoare.

### 3.2. Câștiguri extinse

Aleatoriu, în timpul învârtirilor normale, atunci când o combinație câștigătoare poate fi formată cu simboluri de pe ambele seturi de role și există deja cel puțin o combinație câștigătoare pe oricare dintre cele două seturi (3 role implicate într-un câștig), atunci cele două seturi de role sunt unite și combinațiile câștigătoare sunt plătite corespunzător, extinzând combinația câștigătoare inițială.

Combinația câștigătoare inițială nu este achitată. Este achitată doar combinația câștigătoare extinsă. Orice alte combinații câștigătoare (3 role implicate într-un câștig) sunt plătite normal.

**Notă:** O combinație câștigătoare care implică 6 role va fi plătită de două ori: o dată de la stânga spre dreapta și o dată de la dreapta spre stânga.

### 3.3. Învolviri gratuite

3 sau mai multe simboluri Bonus aflate oriunde pe role plătesc conform cu tabelul de plăți și declanșează Învolviri gratuite (3x simboluri Bonus acordă doar Învolviri gratuite, nu acordă fise).

Numărul de Învolviri gratuite depinde de numărul de Învolviri gratuite colectate în Banca Învolviri gratuite pentru valoarea fisei selectate și moneda curentă.

Vor exista întotdeauna cel puțin 5 Învolviri gratuite în Banca Învolviri gratuite. De fiecare dată când aveți o învolvire cu câștiguri pe ambele seturi de role (se aplică și la funcția Câștig extins), contorul Băncii Învolviri gratuite crește cu 1.

**Notă:** Fiecare valoare a fisei (pentru fiecare monedă) are propria sa Bancă Învolviri gratuite. Banca Învolviri gratuite se resetează la 5 după ce runda curentă de Învolviri gratuite se încheie. Atunci când o sesiune de joc se reia (de exemplu, în cazul activării funcției de recuperare), Învolviriile gratuite colectate în Banca Învolviri gratuite sunt restabilite la sesiunile ulterioare de joc jucate cu aceeași monedă.

Doar în timpul Învârtirilor gratuite, între 2 și 6 simboluri Bonus aflate oriunde pe role acordă Învârtiri gratuite suplimentare, conform tabelului de plăți.

În timpul Învârtirilor gratuite, valoarea pariului rămâne identică cu cea a pariului de la învârtirea care a declanșat Învârtirile gratuite și nu poate fi modificată.

## 3.4. Role Wild

În timpul unei Învârtiri gratuite, una sau două role se pot transforma într-o Rolă Wild.

## 3.5. Wild-uri aleatorii

În timpul unei Învârtiri gratuite, panda poate arunca un număr aleatoriu de Wild-uri, câte un Wild pe rolă.

## 3.6. Multiplicatorul câștigului

După ce se încheie o Învârtire gratuită, cu funcția Role Wild sau cu funcția Wild-uri aleatorii, în mod aleatoriu puteți câștiga și un multiplicator 2x.

Multiplicatorul se aplică doar câștigurilor de la respectiva Învârtire gratuită.





# 4. FUNCȚIE DE ÎNVÂRTIRE AUTOMATĂ

Setarea de limitare a pierderilor permite oprirea funcției de învârtire automată în mod automat, atunci când limita selectată plus câștigurile cumulative minus pariurile cumulative este mai mică de 0.

**Notă:** Funcția de învârtire automată nu declanșează în mod automat învârtirile gratuite - intervenția jucătorului este necesară.

## 4.1. Versiunea desktop

Faceți clic pe butonul **ÎNVÂRTIRE AUTOMATĂ**  pentru a deschide fereastra setărilor ÎNVÂRTIRE de unde puteți seta următoarele:



- **Numărul de învârtiri automate:** faceți clic pe + sau - pentru a selecta numărul de învârtiri automate care să fie jucate;
- **Setări complexe:**
  - **Limitarea pierderilor:** faceți clic pe valoarea curentă de limitare a pierderilor, utilizați tastatura numerică afișată pe ecran pentru a introduce o valoare (apăsați pe  pentru a șterge și reîncepeți) apoi confirmați selecția; faceți clic pe  pentru a închide tastatura numerică de pe ecran fără a confirma;
  - **Oprește dacă un câștig are valoarea:** faceți clic pe valoarea curentă, utilizați tastatura numerică afișată pe ecran pentru a introduce o valoare (apăsați pe  pentru a șterge și reîncepeți) apoi confirmați selecția; faceți clic pe  pentru a închide tastatura numerică de pe ecran fără a confirma;
  - **Oprește dacă se câștigă JACKPOT-ul:** (numai pentru jocurile cu Jackpot-uri progresive) - pentru a activa setarea aceasta, deplasați comutatorul Pornire/Opire adiacent pe **Pornit**; deplasați pe **Oprit** pentru a o dezactiva.



Faceți clic pe **ACTIVAȚI** pentru a închide fereastra de setări ÎNVÂRTIRE și pentru a începe funcția de învârtire automată cu pariul și setările de învârtire automată curente. Faceți clic oriunde în afara ferestrei setări pentru a o închide fără a începe funcția de învârtire automată.


Faceți clic pe butonul **OPREȘTE ÎNVÂRTIREA AUTOMATĂ**  pentru a opri funcția învârtire automată în orice moment.


## 4.2. Versiunea pentru mobil

Atingeți  pentru a deschide ecranul setări ÎNVÂRTIRE, atingeți  și apoi configurați următoarele:

- **Numărul de învârtiri automate:** atingeți + sau - pentru a selecta numărul de învârtiri automate care să fie jucate;
- **Setări complexe:**
  - **Limitarea pierderilor:** atingeți valoarea curentă de limitare a pierderilor, utilizați tastatura numerică afișată pe ecran pentru a introduce o valoare (atingeți  pentru a șterge și reîncepeți) apoi confirmați selecția; atingeți  pentru a închide tastatura numerică de pe ecran fără a confirma;

- **Oprește dacă un câștig are valoarea:** atingeți valoarea curentă, utilizați tastatura numerică afișată pe ecran pentru a introduce valoarea (atingeți  pentru a șterge și reîncepeți) apoi confirmați selecția; atingeți  pentru a închide tastatura numerică de pe ecran fără a confirma;
- **Oprește dacă se câștigă JACKPOT-ul:** (numai pentru jocurile cu Jackpot-uri progresive) - pentru a activa setarea aceasta, deplasați comutatorul Pornire/Oprire adiacent pe **Pornit**; deplasați pe **Oprit** pentru a o dezactiva.






Atingeți **ACTIVAȚI** pentru a închide ecranul de setări ÎNVÂRTIRE și pentru a începe funcția de învârtire automată cu pariul și setările de învârtire automată curente. Atingeți  pentru a închide ecranul de setări fără a porni funcția învârtire automată.






Pentru a opri **Învârtirea automată** în orice moment, din fereastra principală de joc atingeți .

## 5. ALTE BUTOANE DE JOC

### 5.1. Versiunea desktop







Sunt disponibile următoarele butoane:

	<p>Faceți clic pentru a deschide tabelul de plăți unde puteți vedea:</p> <ul style="list-style-type: none"> <li>• informațiile cu privire la plăți pentru combinațiile câștigătoare, în fise;</li> <li>• informațiile cu privire la orice funcții speciale existente sau simboluri speciale și plățile lor sau premiile specifice;</li> <li>• regulile principale ale jocului.</li> </ul>
	<p>(disponibil numai când rolele se învârt) Faceți clic pe acest buton pentru a opri rolele mai repede.</p>
	<p>(disponibil în timpul animațiilor) Faceți clic pe acest buton pentru a sări peste animațiile de la câștig.</p>
	<p>În partea stângă jos a ecranului jocului, faceți clic pe acest buton pentru a deschide panoul setări.</p>
	<p>În partea dreaptă jos a ecranului jocului, faceți clic pe acest buton pentru a trece în modul de</p>




	 <p>ecran complet; pentru a ieși din modul de ecran complet, faceți clic pe  sau apăsați ESC pe tastatură.</p>
	În panoul setări, faceți clic pe acest buton pentru a comuta sunetul la joc.
	(numai în modul real) Din panoul setări, faceți clic pe acest buton pentru a vedea istoricul de joc într-o nouă fereastră de browser.
	În panoul setări, faceți clic pe acest buton pentru a închide jocul și pentru a deschide pagina de internet de start, în aceeași fereastră de browser.
<b>REGULI</b>	În tabelul de plăți, faceți clic pe acest buton pentru a vedea regulamentul detaliat de joc într-o nouă fereastră de browser.
<b>TURBO</b>	(disponibil doar în anumite jurisdicții) Din fereastra setări ÎNVÂRTIRE, deplasați comutatorul Pornit/Oprit de lângă TURBO pe <b>PORNIT</b> pentru a activa funcția turbo, care accelerează jocul (timpul de învârtire este redus la minim); deplasați-l pe <b>OPRIT</b> pentru a dezactiva această funcție.

## 5.2. Versiunea pentru mobil

Sunt disponibile următoarele butoane:

	În ecranul principal, atingeți acest buton pentru a deschide ecranul setări. Atingeți  pentru a închide ecranul setări.
	În ecranul setări atingeți acest buton pentru a deschide tabelul de plăți unde puteți vedea: <ul style="list-style-type: none"> <li>informațiile cu privire la plăți pentru combinațiile câștigătoare, în fise;</li> <li>informațiile cu privire la orice funcții speciale existente sau simboluri speciale și plățile lor sau premiile specifice;</li> <li>regulile principale ale jocului.</li> </ul>
	În ecranul setări, atingeți acest buton pentru a deschide ecranul opțiuni.
	În ecranul opțiuni, atingeți acest buton pentru a comuta sunetul jocului.
	(numai în modul real) În ecranul setări, atingeți acest buton și apoi atingeți <b>ISTORIC</b> pentru a vizualiza istoricul jocului într-o nouă fereastră de browser.



	<p>În ecranul opțiuni, atingeți butonul <b>Acasă</b> pentru a închide jocul și pentru a deschide pagina de internet de start, în aceeași fereastră de browser.</p>
	<p>(disponibil în timp ce rolele se învârtesc sau când funcția învârtire automată este activă) Faceți clic pe acest buton pentru a opri rolele mai repede sau pentru a opri funcția învârtire automată.</p>
	<p>(disponibil în timpul animațiilor) Atingeți acest buton pentru a sări peste animațiile de la câștig.</p>
<p><b>REGULI</b></p>	<p>În tabelul de plăți, atingeți acest buton pentru a vedea regulamentul detaliat de joc într-o nouă fereastră de browser.</p>
<p><b>TURBO</b></p>	<p>(disponibil doar în anumite jurisdicții) Din ecranul setări ÎNVÂRTIRE, deplasați comutatorul Pornit/Oprit de lângă TURBO pe <b>PORNIT</b> pentru a activa funcția turbo, care accelerează jocul (timpul de învârtire este redus la minim); deplasați-l pe <b>OPRIT</b> pentru a dezactiva această funcție.</p>