

# EUROPEAN ROULETTE SMALL BETS

Regulile jocului (v1.5 – 14/08/2019)

## 1. PREZENTARE

La Ruleta europeană încercați să ghiciți numărul buzunarului în care se va opri bila. Versiunea Ruletă europeană a jocului de ruletă are doar un singur zero și oferă mai multe șanse de a câștiga față de Ruleta americană care are doi de zero.

## 2. SPECIFICAȚII GENERALE

**Notă:** Valorile jetoanelor sunt exprimate în moneda dvs. De exemplu, dacă moneda dvs. este EURO, valoarea 0,1 a jetonului înseamnă 0,1 EURO.

Tipul de ruletă:	Ruletă europeană
RTP:	97,30%

Jocul se deconectează dacă nu acționați pentru un anumit număr de minute consecutive (numărul acestora variază în funcție de jurisdicție); funcția de recuperare sesiune va salva progresul jocului, astfel încât data viitoare când jocul este încărcat veți putea continua de unde v-ați oprit.

În cazul unor dificultăți tehnice care rezultă în întreruperea conexiunii cu serverul de joc, jocul pe care l-ați jucat este salvat automat și se va încărca data viitoare când veți realiza conexiunea la serverul de joc. Nu veți putea să vă reconectați la serverul de joc în primele 30 de secunde de la deconectare.

**Notă:** În caz de erori de funcționare, toate plățile și jocurile sunt anulate; orice pariu încă neacceptat va fi anulat, iar orice pariu care nu a fost soluționat, va fi restituit.

## 3. TIPURI DE PARIU

## 3.1. Pariuri pe interior

- **Direct - 1 număr - Cotă 35:1** - Puteți paria pe orice număr, inclusiv 0, plasând jetoanele direct pe un număr.
- **Divizat - 2 numere - Cotă 17:1** - Puteți paria pe două numere folosind aceeași miză prin plasarea unui jeton pe linia care separă cele două numere.
- **Divizat - 2 numere - Cotă 17:1** - Puteți paria pe combinații cum ar fi 0+1, 0+2 și 0+3, folosind aceeași miză, prin plasarea unui jeton pe linia care separă 0 de celelalte numere.
- **Stradă - 3 numere - Cotă 11:1** - Puteți paria pe trei numere folosind aceeași miză prin plasarea jetoanelor pe linia de margine exterioară din partea de sus a mesei de Ruletă - deasupra numerelor 3, 6, 9, 12, 15, 18, 21, 24, 27, 30, 33 și 36 de la masa de ruletă.  
**Notă:** Pentru versiunea de mobil (portret) puteți paria prin plasarea jetoanelor pe linia de margine exterioară din dreapta a mesei de Ruletă - în dreapta numerelor 3, 6, 9, 12, 15, 18, 21, 24, 27, 30, 33 și 36 de la masa de ruletă.
- **Trio - 3 numere - Cotă 11:1** - Puteți paria folosind aceeași miză pe punctul de intersectare dintre 0, 1 și 2 sau 0, 2 și 3.
- **Colț - 4 numere - Cotă 8:1** - Puteți plasa un pariu pe patru numere simultan folosind aceeași miză prin plasarea unui jeton pe colțurile unde cele patru numere se întâlnesc. DE EX.: punctul central unde se întâlnesc numerele 4, 5, 7 și 8.
- **Linie de șase - 6 numere - Cotă 5:1** - Puteți plasa un pariu Linie de șase (adică șase numere diferite de pe două rânduri adiacente a câte trei numere fiecare - denumite străzi), folosind aceeași miză, prin plasarea jetoanelor pe linia de margine exterioară din partea de sus unde există linia care împarte cele două străzi.  
**Notă:** Pentru versiunea de mobil (portret) puteți paria prin plasarea jetoanelor pe linia de margine exterioară din dreapta unde există linia care împarte cele două străzi.
- **Linia de sus - 0, 1, 2 și 3 - Cotă 8:1** - Puteți paria pe 0+1+2+3 folosind aceeași miză prin plasarea jetoanelor pe punctul exterior unde se întâlnesc numerele 0 și 3.

## 3.2. Pariuri pe exterior

- **Coloană - 12 numere - Cotă 2:1** - În partea de jos a fiecărei dintre cele trei coloane de numere, există o casetă cu numele „2 la 1”. Puteți paria pe oricare dintre cele trei coloane de numere prin plasarea jetoanelor pe casetele cu numele „2 la 1”. Câștigați dacă numărul extras de la ruletă se află pe coloana pe care ați plasat un pariu. Câștigurile sunt achitate conform raportului 2:1; 0 nu este câștigător.
- **Duzină - 12 numere - Cotă 2:1** - Puteți paria pe un grup de douăsprezece numere prin plasarea jetoanelor pe una din cele trei casete marcate cu „Prima 12”, „A doua 12” sau „A treia 12”. Dacă unul din cele 12 numere este numărul unde s-a oprit bila Ruletei, sunteți plătit conform raportului 2:1; 0 nu este câștigător.

- **Roșu - 18 numere - Cotă 1:1** - Un pariu în caseta marcată cu un romb roșu. 0 nu este inclus.
- **Negru - 18 numere - Cotă 1:1** - Un pariu în caseta marcată cu un romb negru. 0 nu este inclus.
- **Par - 18 numere - Cotă 1:1** - Un pariu în caseta marcată cu „PAR”. 0 nu este inclus.
- **Impar - 18 numere - Cotă 1:1** - Un pariu în caseta marcată cu „IMPAR”. 0 nu este inclus.
- **Prima jumătate - 18 numere - Cotă 1:1** - Un pariu în caseta marcată cu „1 la 18”. 0 nu este inclus.
- **A doua jumătate - 18 numere - Cotă 1:1** - Un pariu în caseta marcată cu „19 la 36”. 0 nu este inclus.

### 3.3. Pariuri franceze

Pentru a plasa acest tip de pariu, faceți clic pe zona dorită din suprafața de pariere. Toate pariurile Franceze și Vecin sunt făcute suplimentar la orice pariuri standard care au fost deja plasate.

- **Vecini (0-36) - Plasează 5 jetoane** - Pentru a plasa acest tip de pariu, faceți clic pe numărul pe care doriți să-l selectați de pe Pista de curse. Vecinii săi (4 numere, două pe fiecare parte a numărului selectat pe roata ruletei) și numărul selectat vor fi evidențiate. Atunci când faceți clic pe un număr pe secțiunea Pista de curse, va fi plasat un jeton pe fiecare număr evidențiat.  
**Notă:** La versiunea pentru mobil, Pista de curse apare după ce atingeți pictograma Pista de curse din colțul dreapta jos al ecranului. Va fi plasat un jeton pe fiecare număr relevant (Vecini) direct pe Pista de curse.
- **Voisins – Plasează 9 jetoane** - Pentru a plasa acest tip de pariu, faceți clic pe butonul Voisins din secțiunea Pista de curse. Pentru un pariu Voisins, 9 jetoane acoperă 17 numere: 4/7, 12/15, 18/21, 19/22, 32/35 – fiecare cu un jeton și 0/2/3, 25/26/28/29 cu câte două jetoane fiecare.  
**Notă:** La versiunea pentru mobil, Pista de curse apare după ce atingeți pictograma Pista de curse din colțul dreapta jos al ecranului. Jetoanele corespunzătoare acestui pariu vor fi plasate în centrul secțiunii selectate.
- **Voisins – Plasează 5 jetoane** - Pentru a plasa acest tip de pariu, faceți clic pe butonul Orphelins din secțiunea Pista de curse. Pentru un pariu Orphelins, 5 jetoane acoperă 8 numere: numărul 1 cu un jeton și numerele 6/9, 14/17, 17/20, 31/34 – fiecare cu câte un jeton.  
**Notă:** La versiunea pentru mobil, Pista de curse apare după ce atingeți pictograma Pista de curse din colțul dreapta jos al ecranului. Jetoanele corespunzătoare acestui pariu vor fi plasate în centrul secțiunii selectate.
- **Tiers – Plasează 6 jetoane** - Pentru a plasa acest tip de pariu, faceți clic pe butonul Tiers din secțiunea Pista de curse. Pentru un pariu Tiers, 6 jetoane acoperă 12 numere: 5/8, 10/11, 13/16, 23/24, 27/30, 33/36 – fiecare cu câte un jeton.  
**Notă:** La versiunea pentru mobil, Pista de curse apare după ce atingeți pictograma Pista de curse din colțul dreapta jos al ecranului. Jetoanele corespunzătoare acestui pariu vor fi plasate în centrul secțiunii selectate.

**Notă:** Pe mobil, toate pariurile plasate folosind Pista de curse vor fi afișate și în prezentarea principală.

## 4. CUM SE JOACĂ

Roata de Ruletă europeană este marcată cu numere de la 1 la 36, în culori alternative – roșu și negru – și un „0” verde.

**Notă:** Limitele mesei afișate pe masa ruletă se referă la pariul Direct (MIN, MAX). Pe bara de informare localizată sub butoanele jocului principal puteți vedea SOLDUL, PARIUL și CÂȘTIGURILE dvs. curente, în moneda dvs.

**Numerele recente:** În panoul Istoric în colțul stânga sus al ecranului sunt afișate ultimele 8 numere pe care s-a oprit bila ruletei. Ordinea este de la dreapta spre stânga, adică de la cel mai nou la cel mai vechi.

**Numere fierbinți:** Panoul din colțul dreapta sus al ecranului prezintă trei numere FIERBINȚI (cele mai frecvente numere, de la până la 500 de învârtiri).

Plasarea indicatorului mouse-ului pentru un număr de pe masa ruletei evidențiază respectivul număr.

Numerele diferite și/sau combinațiile diferite de numere pot fi evidențiate din diferite locuri ale mesei.

**Exemplu:** Dacă plasați indicatorul mouse-ului peste un număr, respectivul număr este evidențiat și dacă plasați indicatorul mouseului pe linia dintre două numere, ambele numere sunt evidențiate („pariu divizat”).

Este evidențiat numărul pe care se oprește bila. În plus, sunt evidențiate și secțiunile pariuri pe exterior de care aparține respectivul număr.

Pentru a juca, urmați acești pași:


### ***Pasul 1***

Faceți clic pe stiva de jetoane dorită. După ce selectați o valoare a jetonului, aceasta rămâne selectată până când decideți să o schimbați făcând clic pe o stivă de jetoane diferită. Aceasta înseamnă că puteți juca cu aceeași valoare a pariului fără a reveni la stiva de jetoane.

**Notă:** Nu puteți plasa mai mult de numărul permis de jetoane pe oricare dintre numere sau secțiuni.


### ***Pasul 2***

După ce alegeți o valoare a jetonului, plasați indicatorul mouseului peste masa Ruletei și faceți clic pe zona (zonele) unde doriți să plasați un pariu – fiecare clic plasează un jeton pe zona evidențiată.

Pentru a elimina ultimul pariu, faceți clic pe butonul **ANULARE** . Faceți clic pe butonul **ȘTERGERE**




pentru a elimina toate pariurile de pe masă.

Pentru a dubla pariul plasat, faceți clic pe butonul **DUBLARE** . Se vor dubla toate pariurile plasate pe masă.

**Notă:** Pariurile nu pot fi eliminate dacă bila este în mișcare.



### Pasul 3

Faceți clic pe butonul **ÎNVÂRTIRE**  pentru a învârti roata ruletei. După ce bila este în mișcare, nu mai puteți plasa alte pariuri înainte ca aceasta să se oprească.

Pentru a sări peste animația cu învârtirea Ruletei, faceți clic pe butonul **SALT PESTE** .

### Pasul 4




Orice sumă câștigată este afișată pe bara de informații și este adăugată la sold.







După ce bila s-a oprit, puteți merge din nou la Pasul 1 sau faceți clic pe butonul **REPARIERE**  pentru a adăuga pariul anterior la masă și apoi faceți clic pe butonul **ÎNVÂRTIRE**  pentru a începe învârtirea.

## 5. OPȚIUNI DE JOC

### 5.1. Versiunea desktop



Sunt disponibile următoarele butoane:






	În partea stângă jos a ecranului jocului, faceți clic pe acest buton pentru a deschide panoul Opțiuni de joc.
	În panoul Opțiuni de joc, faceți clic pe acest buton pentru a deschide panoul Setări: <ul style="list-style-type: none"><li>• <b>SUNET</b> - În panoul Setări, faceți clic pe acest buton pentru a comuta sunetul la joc.</li><li>• <b>JOCUL TURBO</b> - Mutați comutatorul Pornit/Oprit de lângă JOCUL TURBO la <b>PORNIT</b> pentru a activa funcția turbo care sare peste animațiile de colectare a jetoanelor; treceți la <b>OPRIT</b> pentru a dezactiva această funcție. (disponibil doar în anumite jurisdicții)</li></ul>
	Faceți clic pentru a deschide tabelul de plăți unde puteți vedea: <ul style="list-style-type: none"><li>• informațiile cu privire la plăți pentru combinațiile câștigătoare;</li></ul>

	<ul style="list-style-type: none"> <li>• <b>REGULI</b> - În tabelul de plăți, faceți clic pe acest buton pentru a vedea regulamentul detaliat de joc într-o nouă fereastră de browser.</li> </ul>
	(doar în modul real) În panoul Opțiuni de joc, faceți clic pe acest buton pentru a vedea ecranul istoricului unde puteți să faceți clic pe <b>ISTORIC</b> pentru a vedea istoricul desfășurării jocului într-o nouă fereastră a browserului.
	În panoul Opțiuni de joc, faceți clic pe acest buton pentru a închide jocul și pentru a deschide pagina de internet de start, în aceeași fereastră de browser.
	În partea dreaptă jos a ecranului jocului, faceți clic pe acest buton pentru a trece în modul de ecran complet; pentru a ieși din modul de ecran complet, faceți clic pe  sau apăsați ESC pe tastatură.
	În ecranul de joc, faceți clic acest buton pentru a salva pariul curent ca unul din pariurile preferate.
	În ecranul de joc, faceți clic pe acest buton pentru a deschide Pariuri favorite. Puteți înlocui sau șterge rapid pariurile salvate, precum și să adăugați altele noi.

## 5.2. Versiunea pentru mobil


Sunt disponibile următoarele butoane:

	În partea dreapta jos (pentru modul peisaj) sau în partea dreapta sus (pentru modul portret) a ecranului jocului, atingeți acest buton pentru a deschide panoul Opțiuni de joc.
	<p>În panoul Opțiuni de joc, atingeți acest buton pentru a deschide panoul Setări:</p> <ul style="list-style-type: none"> <li>• <b>SUNET</b> - În panoul Setări, atingeți acest buton pentru a comuta sunetul la joc.</li> <li>• <b>JOCUL TURBO</b> - Mutați comutatorul Pornit/Oprit de lângă JOCUL TURBO la <b>PORNIT</b> pentru a activa funcția turbo care sare peste animațiile de colectare a jetoanelor; treceți la <b>OPRIT</b> pentru a dezactiva această funcție. Atingeți butonul Salvare pentru a salva toate modificările făcute sau pe butonul Revocare pentru a închide fereastra de opțiuni fără a salva.(disponibil doar în anumite jurisdicții)</li> <li>• <b>ZOOM GRILĂ DE PARIERE</b> - Mutați comutatorul Pornit/Oprit de lângă ZOOM GRILĂ DE PARIERE la <b>PORNIT</b> pentru a activa funcția ZOOM GRILĂ DE PARIERE care permite activarea ferestrei ZOOM GRILĂ DE PARIERE; treceți la <b>OPRIT</b> pentru a dezactiva această funcție.</li> </ul> <p><b>Notă:</b> Puteți activa fereastra ZOOM GRILĂ DE PARIERE printr-o apăsare lungă a ecranului</p>

	(puteți plasa pariuri în interiorul ferestrei zoom); Apăsați oriunde în afara ferestrei zoom pentru a o închide.
	Atingeți a deschide tabelul de plăți unde puteți vedea: <ul style="list-style-type: none"> <li>informațiile cu privire la plăți pentru combinațiile câștigătoare;</li> <li><b>REGULI</b> - În tabelul de plăți, atingeți acest buton pentru a vedea regulamentul detaliat de joc într-o nouă fereastră de browser.</li> </ul>
	(doar în modul real) În panoul Opțiuni de joc, atingeți acest buton pentru a vedea ecranul istoricului unde puteți să atingeți <b>ISTORIC</b> pentru a vedea istoricul desfășurării jocului într-o nouă fereastră a browserului.
	În panoul Opțiuni de joc, atingeți acest buton pentru a închide jocul și pentru a deschide pagina de internet de start, în aceeași fereastră de browser.
	În ecranul de joc, atingeți acest buton pentru a salva pariul curent ca unul din pariurile preferate.
	În ecranul de joc, atingeți pe acest buton pentru a deschide Pariuri favorite. Puteți înlocui sau șterge rapid pariurile salvate, precum și să adăugați altele noi.


## 6. STATISTICI

### 6.1. Versiunea desktop

Faceți clic pe butonul **Statistici**  din colțul stânga jos al ecranului de joc pentru a deschide statisticile de joc. Acestea prezintă „PROCENTAJ ROȘU/NEGRU”, „PROCENTAJ IMPAR/PAR”, „PROCENTAJ MIC/MARE” și numărul de bile de la ultimul 0.

**Notă:** aceste statistici sunt prezentate pentru până la 500 de învârtiri.

### 6.2. Versiunea pentru mobil

Atingeți butonul **Statistici**  din colțul dreapta sus al ecranului de joc pentru a deschide statisticile de joc. Acestea prezintă „PROCENTAJ ROȘU/NEGRU”, „PROCENTAJ IMPAR/PAR”, „PROCENTAJ MIC/MARE” și numărul de bile de la ultimul 0.

**Notă:** aceste statistici sunt prezentate pentru până la 500 de învârtiri.