

# JOKER STACKS

Regulile jocului (1.2 - 21/11/2017)

## 1. IMAGINEA DE ANSAMBLU

Obiectivul este de a obține o combinație câștigătoare pe o linie câștigătoare distribuită pe role.

Specificațiile jocului:

Tip	Slot-uri
Numărul de role	5
Numărul de rânduri	Rolele 1, 3 și 5: 3 rânduri Rolele 2 și 4: 4 rânduri
Numărul de linii	15 (nu poate fi modificat)
Numărul de monede pe care le puteți miza pe linie	1 (nu poate fi modificat)
Progresiv	Nu
Funcție dublă	Nu
Funcție auto-învărtire	Da
Simboluri Wild	Da
Simboluri multiplicator	Nu
Simboluri Scatter	Da (Simbol bonus)
Rundăbonus	Nu
Învărtiri gratuite	Da (Scatter)
Câștig instant	Nu

<b>Tip</b>	Slot-uri
<b>RTP</b>	96,60%
<b>Jackpot</b>	150 de monede pe linie, în învârtirile normale

Jocul se deconectează dacă nu faceți nicio acțiune pe o perioadă specifică de minute consecutive (numărul acestora variază în funcție de jurisdicție); funcția de recuperare sesiune va salva progresul jocului, astfel încât data următoare când jocul este încărcat veți putea continua de unde v-ați oprit.

În cazul unor dificultăți tehnice rezultate din întreruperea conexiunii cu serverul de joc, jocul pe care l-ați jucat este salvat automat și se va încărca data următoare când veți realiza conexiunea la serverul de joc. Nu veți putea să vă reconectați la serverul de joc în primele 30 de secunde de la deconectare.

**Notă:** În caz de erori de funcționare, toate plățile și jocurile sunt anulate; orice pariu încă neacceptat va fi anulat iar orice pariu care nu a fost finalizat, va fi restituit.

## 2. CUM SE JOACĂ



**Notă:** În cazul în care nu aveți destui bani pentru a vă juca un joc, pariul poate fi setat la o sumă minimă selectabilă prin intermediul unei ferestre de dialog, care vă informează cu privire la asta.

Toate liniile câștigătoare plătesc de la stânga la dreapta. Câștigurile de pe linii diferite sunt adunate. Doar cea mai mare combinație câștigătoare de pe fiecare linie este plătită. Câștigurile învârtirilor gratuite sunt adăugate la câștigul total.

Pe bara de informare localizată în partea inferioară a ecranului principal puteți vedea MIZA actuală, BALANȚA și CÂȘTIGUL actual în moneda dvs. și CREDITUL actual în monede.

### 2.1. Versiunea desktop

Pentru a juca, urmați acești pași:


1. Faceți clic  și selectați apoi o valoare în monede din lista **VALOAREA MONEDELOR**.  
**Notă:** Miza totală, în monede, este afișată în caseta **MIZA TOTALĂ**.
2. Faceți clic  pentru a pune un pariu și a învârti rolele o dată.


Suma totală câștigată, în monede, conform tabelului de plată este afișată în caseta **CÂȘTIGURI**. Pentru fiecare combinație câștigătoare, suma câștigată este indicată în tabelul de plăți pentru combinația câștigătoare.

Suma totală câștigată, în moneda dvs. este indicată în bara de informații (CÂȘTIG) și este suma totală pe care ați câștigat-o în monede, multiplicată cu valoarea monedei.


## 2.2. Versiunea mobilă

Pentru a juca, urmați acești pași:

1. Apăsați  pentru a prezenta selecția valorii monedei, apoi trageți în sus sau în jos pentru a alege o valoare a monedei din lista de VALORI ALE MONEDELOR.

Apăsați  pentru a reveni la ecranul principal.

**Notă:** Miza totală, în moneda dvs. este indicată pe bara de informare (Miza).

2. Apăsați pe butonul **Învârtire**  pentru a învârti rolele o dată. Suma totală câștigată, în monede, conform tabelului de plată este afișată în fereastra pop-up **Câștig**. Pentru fiecare combinație câștigătoare, suma câștigată este indicată în tabelul de plăți pentru combinația câștigătoare.

Suma totală câștigată, în moneda dvs. este indicată în bara de informații (Câștig) și este suma totală pe care ați câștigat-o în monede, multiplicată cu valoarea monedei.

## 3. SIMBOLURI ȘI FUNCȚII SPECIALE

### 3.1. Wild

Simbolul Wild este substituit pentru toate celelalte simboluri, cu excepția simbolurilor bonus.

### 3.2. Învârtiri gratuite

Trei Scatter (simboluri bonus) oriunde pe prima, a treia sau a cincea rolă declanșează 15 Învârtiri gratuite.

Pe parcursul Învârtirilor gratuite, atunci când simbolurile Wild apar pe o rolă, contorul Wild este crescut cu unu pentru fiecare Wild (simbolurile Wild sunt colectate) și:

- **atunci când colectați 6 simboluri wild - prima** rolă se transformă într-o rolă Wild pe parcursul învârtirilor rămase și obțineți 2 Învârtiri gratuite suplimentare;
- **atunci când colectați 10 simboluri wild în plus (16 în total) - a treia** rolă se transformă într-o rolă Wild pe parcursul învârtirilor rămase și obțineți 2 Învârtiri gratuite suplimentare;
- **atunci când colectați încă 10 simboluri wild în plus (26 în total) - a cincea** rolă se transformă într-o rolă Wild pe parcursul învârtirilor rămase și obțineți 1 Învârtiri gratuite suplimentare.

**Notă:** Simbolurile Scatter nu apar pe role pe parcursul Învârtirilor gratuite. Pe parcursul Învârtirilor gratuite nu puteți schimba valoarea de pariu.

### 3.3. Role Wild Joker


La începutul unei învârtiri normale, oricare dintre prima, a treia sau a cincea rolă se pot transforma într-o rolă Wild și rămân pe loc până la finalul învârtirii.


## 4. FUNCȚIE AUTO-ÎNVÂRTIRE



Setarea de limitare a pierderilor permite oprirea funcției de auto-învârtire în mod automat, atunci când limita selectată plus câștigurile cumulative minus pariurile cumulative este mai mică de 0.

**Notă:** Funcția de auto-învârtire nu declanșează în mod automat Învârtirile gratuite - introducerea clientului este necesară.

### 4.1. Versiunea desktop

Apăsați pe butonul **AUTO SPIN**  pentru a deschide fereastra setărilor AUTO SPIN de unde puteți seta următoarele:


- **Număr de autospinuri:**
  - clic pe limita valorii de Câștig actuale, folosind tastatura de pe ecranul dispozitivului tău pentru a introduce o valoare și apoi confirmă selecția ta; apasă pe  pentru a ieși fără a confirma;
  - mută sliderul pentru a seta o valoare superioară sau inferioară a acestei opțiuni.


- **Stop dacă ajung câștigurile la** - pentru a activa această setare, apasă pe butonul din stânga sa; apasă pe butonul din stânga sa din nou pentru a-l dezactiva;
  - clic + pentru a alege o valoare mai mare sau - pentru a alege o valoare mai mică;
  - clic pe limita valorii de Câștig actuale, folosind tastatura de pe ecranul dispozitivului tău pentru a introduce o valoare și apoi confirmă selecția ta; apasă pe  pentru a ieși fără a confirma;
- **Stop dacă se câștigă Jackpotul** - (numai pentru jocurile cu Jackpouri Progressive) - pentru a activa această setare, apasă pe butonul din stânga sa; apasă pe butonul din stânga sa din nou pentru a-l dezactiva.
- **Limitarea Pierderii:**
  - clic + pentru a alege o valoare mai mare sau - pentru a alege o valoare mai mică;
  - clic pe limita valorii de Câștig actuale, folosind tastatura de pe ecranul dispozitivului tău pentru a introduce o valoare și apoi confirmă selecția ta; apasă pe  pentru a ieși fără a confirma.



Clic pe **ACTIVAȚI** pentru a închide fereastra de SETĂRI AUTOSPIN și pornește funcția autospin cu miza actuală selecționată și numărul de autospinuri sau apasă **ANULARE** pentru a închide SETĂRILE AUTOSPIN fără a porni funcția autospin.


Faceți clic pe butonul **STOP AUTO SPIN**  pentru a opri funcția auto spin în orice moment.


## 4.2. Versiunea mobilă

Apăsați pe butonul **Auto Spin**  pentru a deschide fereastra setărilor AUTO SPIN de unde puteți seta următoarele:

- **Număr de autospinuri:**
  - apasă pe limita valorii de Câștig actuale, folosind tastatura de pe ecranul dispozitivului tău pentru a introduce o valoare și apoi confirmă selecția ta; apasă pe  pentru a ieși fără a confirma;
  - mută sliderul pentru a seta o valoare superioară sau inferioară a acestei opțiuni.
- **Stop dacă ajung câștigurile la** - pentru a activa această setare, apasă pe butonul din stânga sa; apasă pe butonul din stânga sa din nou pentru a-l dezactiva:
  - accesează + pentru a alege o valoare mai mare sau - pentru a alege o valoare mai mică;

- apasă valoarea curentă de limitare a pierderii, utilizează numerele de pe ecran pentru a introduce o valoare (apasă X pentru a șterge selecția și începe din nou) și apoi confirmă selecția; apasă  pentru a închide tastatura de pe ecran fără a confirma.
- **Stop dacă se câștigă Jackpotul** - (numai pentru jocurile cu Jackpoturi Progressive) - pentru a activa această setare, apasă pe butonul din stânga sa; apasă pe butonul din stânga sa din nou pentru a-l dezactiva.
- **Limitarea Pierderii:**
  - accesează + pentru a alege o valoare mai mare sau - pentru a alege o valoare mai mică;
  - apasă valoarea curentă de limitare a pierderii, utilizează numerele de pe ecran pentru a introduce o valoare (apasă X pentru a șterge selecția și începe din nou) și apoi confirmă selecția; apasă  pentru a închide tastatura de pe ecran fără a confirma.




Apasă pe **ACTIVAȚI** pentru a închide setările AUTOSPIN și pornește opțiunea cu miza actuală selectată și setările autospin. Apăsați pe  pentru a închide fereastra de setări AUTO SPIN fără a începe funcția auto spin.


Pentru a opri **Auto Spin** în orice moment, din fereastra principală de joc apăsați .

## 5. ALTE BUTOANE DE JOC

### 5.1. Versiunea desktop



Sunt disponibile următoarele butoane:









	<p>Faceți clic pentru a deschide tabelul de plată din cadrul căruia puteți vedea:</p> <ul style="list-style-type: none"> <li>• informațiile cu privire la plăți pentru combinațiile câștigătoare, în monede;</li> <li>• informațiile cu privire la orice funcții speciale existente sau simboluri speciale și plățile lor sau premiile specifice;</li> <li>• liniile de joc și regulile de bază ale jocului.</li> </ul>
	<p>(disponibil numai când rolele se învârt) Faceți clic pe acest buton pentru a opri rolele mai repede.</p>
	<p>(disponibil în timpul animațiilor) Faceți clic pe acest buton pentru a sări peste animațiile de câștig.</p>

<b>PANOUL DE SETĂRI</b>	<p>În colțul superior dreapta al ecranului de joc principal, faceți clic pe butonul <b>setări</b> (simbol listă) pentru a deschide panoul de setări, de unde puteți administra volumurile de sunet, puteți activa/dezactiva funcția turbo, puteți vedea istoricul de joc sau regulile detaliate ale jocului.</p> <p><b>Notă:</b> Pentru a închide panoul de setări, puteți face clic oriunde pe imaginea principală a ecranului sau puteți face clic pe .</p>
<b>ECRAN ÎNTREG</b>	<p>În panoul de setări, faceți clic pe acest buton pentru a trece în modul de ecran complet; pentru a ieși din modul de ecran întreg, faceți clic pe acest buton din nou, sau apăsați ESC pe tastatură.</p>
<b>SONOR</b>	<p>În panoul de setări, faceți clic pe acest buton pentru a deschide panoul <b>sunet și volum</b> din cadrul căruia puteți folosi glisoare pentru a administra volumul câștigurilor, ale efectelor și muzicii sau volumul general.</p> <p><b>Notă:</b> Pentru a opri rapid toate sunetele, din panoul de setări, deplasați comutatorul Pornit/Oprit de lângă SONOR pe <b>OPRIT</b> (deplasați pe <b>PORNIT</b> pentru a activa sunetele).</p>
<b>ISTORIC</b>	<p>(numai în modul real) Din panoul de setări, faceți clic pe acest buton pentru a vedea istoricul de joc.</p>
<b>TURBO</b>	<p>(disponibil doar pentru anumite jurisdicții) În panoul de setări, deplasați comutatorul de Pornire/Oprire de lângă TURBO pe <b>ON</b> pentru a activa funcția turbo, care accelerează jocul (timpul de învârtire este redus la un minim); deplasați-le pe <b>OPRIT</b> pentru a dezactiva această funcție.</p>
<b>REGULI</b>	<p>În panoul de setări, faceți clic pe acest buton pentru a vedea regulamentul detaliat de joc într-o nouă fereastră de browser.</p>

## 5.2. Versiunea mobilă

Sunt disponibile următoarele butoane:

	<p>Din ecranul principal, apăsați pe butonul <b>Setări</b> pentru a deschide panoul de setări din care puteți vedea opțiunile disponibile.</p>
	<p>Din panoul de setări, apăsați pe butonul <b>Info</b> pentru a deschide tabelul de plată din care puteți vedea:</p> <ul style="list-style-type: none"> <li>informațiile cu privire la plăți pentru combinațiile câștigătoare, în monede;</li> </ul>

	<ul style="list-style-type: none"> <li>informațiile cu privire la orice funcții speciale existente sau simboluri speciale și plățile lor sau premiile specifice;</li> <li>liniile de joc, regulile de bază ale jocului.</li> </ul>
	În panoul de setări, faceți clic pe butonul <b>Setări</b> pentru a deschide fereastra de setări din cadrul căreia puteți folosi glisoare pentru a administra volumul câștigurilor, ale efectelor și muzicii sau volumul general.
	(disponibil doar pentru anumite jurisdicții) În panoul de setări, apăsați pe butonul <b>Turbo</b> pentru a activa funcția turbo, care accelerează jocul (timpul de învârtire este redus la un minim).
	Din panoul de setări, apăsați pe butonul <b>Sunet</b> pentru a activa sunetul general al jocului (puteți să deschideți de asemenea fereastra SETĂRI pentru a administra volumurile sunetelor).
	Din panoul de setări, apăsați pe butonul <b>Ceas</b> pentru a vedea istoricul de joc.
	În panoul de setări, faceți clic pe butonul <b>Reguli</b> pentru a vedea regulamentul detaliat de joc într-o nouă fereastră de browser.
	De pe fereastra principală, apăsați pe butonul <b>Acasă</b> pentru a închide jocul și pentru a deschide pagina de internet principală, în aceeași fereastră de browser.
	În panoul de setări, în fereastra <b>SETĂRI</b> sau în tabelul de plată, apăsați acest buton pentru a reveni pe ecranul principal..
	(disponibil în timpul animațiilor) Apăsați pe acest buton pentru a sări peste animațiile de câștig.