

MILLION COINS RESPIN

Regulile jocului (1.0 - 01.02.2019)

1. PREZENTARE

Obiectivul este de a obține o combinație câștigătoare pe o linie câștigătoare distribuită pe role.

Specificațiile jocului:

Tip	Slot-uri
Numărul de role	5
Numărul de rânduri	3
Numărul de linii	20 (nu poate fi modificat)
Numărul de fise pe care le puteți paria pe linie	Între 1 și 5
Progresiv	Nu
Funcție dublă	Nu
Funcție învârtire automată	Da
Simboluri Înlocuitor	Da
Simboluri Multiplicator	Nu
Simboluri Dispersie	Nu
Rundă Bonus	Nu
Învârtiri gratuite	Nu
Câștig instant	Nu

Tip	Slot-uri
RTP	93,73% - 95,49%, pentru învârtirile obișnuite 96,00% - pentru reînvârtiri
Jackpot	1 000 000 de fise, pe linia 1 la pariul maxim

Jocul se deconectează dacă nu acționați pentru un anumit număr de minute consecutive (numărul acestora variază în funcție de jurisdicție); funcția de recuperare sesiune va salva progresul jocului, astfel încât data viitoare când jocul este încărcat veți putea continua de unde v-ați oprit.

În cazul unor dificultăți tehnice care rezultă în întreruperea conexiunii cu serverul de joc, jocul pe care l-ați jucat este salvat automat și se va încărca data viitoare când veți realiza conexiunea la serverul de joc. Nu veți putea să vă reconectați la serverul de joc în primele 30 de secunde de la deconectare.

Notă: În caz de erori de funcționare, toate plățile și jocurile sunt anulate; orice pariu încă neacceptat va fi anulat, iar orice pariu care nu a fost soluționat, va fi restituit.

2. CUM SE JOACĂ



Notă: În cazul în care nu aveți destui bani pentru a juca un joc, pariul poate fi setat la o sumă minimă selectabilă prin intermediul unei ferestre de dialog care vă informează cu privire la asta.

Toate liniile câștigătoare plătesc de la stânga la dreapta. Sunt adunate toate câștigurile de pe linii diferite. Doar cea mai mare combinație câștigătoare de pe fiecare linie este plătită.

Pe bara de informare localizată în partea inferioară a ecranului principal puteți vedea MIZA curentă, BALANȚA și CÂȘTIGUL curent în moneda dvs. și CREDITUL curent în fise.

2.1. Versiunea desktop

Pentru a juca, urmați acești pași:




1. Faceți clic pe , după care folosiți butoanele + și - pentru a selecta o valoare a fisei și numărul de fise de pariat pe linie.
Notă: Pariul total, în moneda dvs. este indicat deasupra valorii curente a fisei.
2. Faceți clic  pentru a pune un pariu și a învârti rolele o dată.


Suma totală câștigată, în fise, conform tabelului de plăți este afișată în fereastra pop-up **Câștig**. Pentru fiecare combinație câștigătoare, suma câștigată este indicată în tabelul de plăți pentru respectiva combinație câștigătoare.

Suma totală câștigată, în moneda dvs., este indicată în bara de informații (CÂȘTIG) și este suma totală pe care ați câștigat-o în fise, multiplicată cu valoarea fisei.

2.2. Versiunea pentru mobil

Pentru a juca, urmați acești pași:

1. Atingeți  pentru a deschide ecranul setări.
2. În ecranul setări, atingeți , după care folosiți butoanele + și - pentru a selecta o valoare a fisei și numărul de fise de pariat pe linie. Atingeți  pentru a reveni la ecranul principal.
Notă: Pariul total, în moneda dvs. este indicat deasupra valorii curente a fisei.

3. Atingeți  pentru a învârti rolele o singură dată.

Suma totală câștigată, în fise, conform tabelului de plăți este afișată în fereastra pop-up **Câștig**. Pentru fiecare combinație câștigătoare, suma câștigată este indicată în tabelul de plăți pentru respectiva combinație câștigătoare.

Suma totală câștigată, în moneda dvs., este indicată în bara de informații (CÂȘTIG) și este suma totală pe care ați câștigat-o în fise, multiplicată cu valoarea fisei.

3. SIMBOLURI ȘI FUNCȚII SPECIALE

3.1. Înlocuitor

Simbolul ÎNLOCUITOR într-o combinație câștigătoare înlocuiește toate simbolurile, cu excepția 10, 0 și 00.

3.2. Plățile de la Bonus

La pariul maxim, simbolurile 10, 0 și 00 plătesc conform cu tabelul de plăți.

Pe linia 1: 10+0+0+0+00 plătește 1 milion de fise.

Pe liniile 2 - 20: 10+0+0+0+00 plătește 100 000 de fise.

Notă: Toate celelalte combinații speciale (formate cu simbolurile 10 și 0) sunt plătite în fise, conform tabelului de plăți, la pariul maxim.

Simbolurile 10, 0 și 00 pot să apară pe role astfel:

- 10 - doar pe rola 1
- 0 - doar pe rolele 2, 3, 4 și 5
- 00 - doar pe rola 5

3.3. Funcția Reînvârtirea rolei

După terminarea unei învârtiri normale, aveți opțiunea de a reînvârti una din cele cinci role. Pentru a realiza acest lucru, la baza rolei pe care doriți să o reînvârțiți, faceți clic sau atingeți **REÎNVÂRTIRE**.

Costul reînvârtirii, în moneda dvs., este afișat sub fiecare rolă și depinde de posibilitatea de a obține câștiguri din reînvârtirea rolei.

Notă: Dacă soldul dvs. curent nu acoperă costul unei reînvârtiri pentru o anumită rolă, această funcție nu este disponibilă pentru respectiva rolă.

Sunt acordate doar combinațiile câștigătoare care implică rola pe care o alegeți să o reînvârțiți; dacă rezultă aceeași combinație câștigătoare după reînvârtirea respectivei role, și implică rola reînvârțită, atunci câștigul este acordat.

Exemplul 1: Pe primele trei role, pe fiecare rolă, aveți un simbol **7**. Reînvârțiți rola numărul trei și din nou obțineți un simbol **7** pe respectiva rolă - această combinație câștigătoare este acordată.

Exemplul 2: Pe primele trei role, pe fiecare rolă, aveți un simbol **Bar** și un simbol **7** (aceasta înseamnă că aveți două combinații câștigătoare, una pentru simbolurile Bar, alta pentru simbolurile 7). Reînvârțiți rola numărul patru și obțineți un simbol Bar pe respectiva rolă - acum aveți o nouă combinație câștigătoare pentru simbolul **Bar** care este acordată. Combinația anterioară cu simbolul **7** nu este acordată.

Exemplul 3: Pe primele patru role, pe fiecare rolă aveți un simbol **Cireașă** pentru un câștig careu. Reînvârțiți rola cinci și nu obțineți un alt simbol **Cireașă** - câștigul inițial pentru careu nu este acordat din nou.





Dacă după o învârtire normală, dacă modificați valoarea fisei, această funcție nu va mai fi disponibilă (până când mai învârțiți rolele încă o dată).

4. FUNCȚIE DE ÎNVÂRTIRE AUTOMATĂ

Setarea de limitare a pierderilor permite oprirea funcției de învârtire automată în mod automat, atunci când limita selectată plus câștigurile cumulative minus pariurile cumulative este mai mică de 0.

4.1. Versiunea desktop

Faceți clic pe butonul **ÎNVÂRTIRE AUTOMATĂ**  pentru a deschide fereastra setărilor ÎNVÂRTIRE de unde puteți seta următoarele:





- **Numărul de învârtiri automate:** faceți clic pe + sau - pentru a selecta numărul de învârtiri automate care să fie jucate;
- **Setări complexe:**
 - **Limitarea pierderilor:** faceți clic pe valoarea curentă de limitare a pierderilor, utilizați tastatura numerică afișată pe ecran pentru a introduce o valoare (apăsați pe  pentru a șterge și reîncepeți) apoi confirmați selecția; faceți clic pe  pentru a închide tastatura numerică de pe ecran fără a confirma;
 - **Oprește dacă un câștig are valoarea:** faceți clic pe valoarea curentă, utilizați tastatura numerică afișată pe ecran pentru a introduce o valoare (apăsați pe  pentru a șterge și reîncepeți) apoi confirmați selecția; faceți clic pe  pentru a închide tastatura numerică de pe ecran fără a confirma;
 - **Oprește dacă se câștigă JACKPOT-ul:** (numai pentru jocurile cu Jackpot-uri progresive) - pentru a activa setarea aceasta, deplasați comutatorul Pornire/Oprire adiacent pe **Pornit**; deplasați pe **Oprit** pentru a o dezactiva.


Faceți clic pe **ACTIVAȚI** pentru a închide fereastra de setări ÎNVÂRTIRE și pentru a începe funcția de învârtire automată cu pariul și setările de învârtire automată curente. Faceți clic oriunde în afara ferestrei setări pentru a o închide fără a începe funcția de învârtire automată.

Faceți clic pe butonul **OPREȘTE ÎNVÂRTIREA AUTOMATĂ**  pentru a opri funcția învârtire automată în orice moment.

4.2. Versiunea pentru mobil

Atingeți  pentru a deschide ecranul setări ÎNVÂRTIRE, atingeți  și apoi configurați următoarele:

- **Numărul de învârtiri automate:** atingeți + sau - pentru a selecta numărul de învârtiri automate care să fie jucate;
- **Setări complexe:**
 - **Limitarea pierderilor:** atingeți valoarea curentă de limitare a pierderilor, utilizați tastatura numerică afișată pe ecran pentru a introduce o valoare (atingeți  pentru a șterge și reîncepeți) apoi confirmați selecția; atingeți  pentru a închide tastatura numerică de pe ecran fără a confirma;
 - **Oprește dacă un câștig are valoarea:** atingeți valoarea curentă, utilizați tastatura numerică afișată pe ecran pentru a introduce o valoare (atingeți  pentru a șterge și reîncepeți) apoi confirmați selecția; atingeți  pentru a închide tastatura numerică de pe ecran fără a confirma;
 - **Oprește dacă se câștigă JACKPOT-ul:** (numai pentru jocurile cu Jackpot-uri progresive) - pentru a activa setarea aceasta, deplasați comutatorul Pornire/Oprire adiacent pe **Pornit**; deplasați pe **Oprit** pentru a o dezactiva.

Atingeți **ACTIVAȚI** pentru a închide ecranul de setări ÎNVÂRTIRE și pentru a începe funcția de învârtire automată cu pariul și setările de învârtire automată curente. Atingeți  pentru a închide ecranul de setări fără a porni funcția învârtire automată.

Pentru a opri **Învârtirea automată** în orice moment, din fereastra principală de joc atingeți .