

SEA OF RICHES™

Regulile jocului (3.3 - 16/02/2021)

1. PREZENTARE

Obiectivul este de a obține o combinație câștigătoare pe un cluster câștigător distribuit pe role.

Specificațiile jocului:

Tip	Slot-uri
Numărul de role	6
Numărul de rânduri	6
Numărul de monede pe care le puteți paria	20 (nu poate fi modificat)
Progresiv	Nu
Funcție dublă	Nu
Funcție de învârtire automată	Da
Simboluri Wild	Da
Simboluri Multiplicator	Da (Simboluri Multiplicator Wild)
Simboluri Scatter	Nu
Rundă Bonus	Nu
Free spins	Da
Câștig instant	Nu
RTP	96.00%

Jocul se deconectează dacă nu acționați pentru un anumit număr de minute consecutive (numărul acestora variază în funcție de jurisdicție); funcția de recuperare sesiune va salva progresul jocului, astfel încât data viitoare când jocul este încărcat veți putea continua de unde v-ați oprit.

În cazul unor dificultăți tehnice care rezultă în întreruperea conexiunii cu serverul de joc, jocul pe care l-ați jucat este salvat automat și se va încărca data viitoare când veți realiza conexiunea la serverul de joc. Nu veți putea să vă reconectați la serverul de joc în primele 30 de secunde de la deconectare.

Notă: În caz de erori de funcționare, toate plățile și jocurile sunt anulate; orice miză încă neacceptată va fi anulată, iar orice miză care nu a fost soluționată, va fi restituită.

2. CUM SE JOACĂ

Notă: În cazul în care nu aveți destui bani pentru a juca un joc, miză poate fi setat la o sumă minimă selectabilă prin intermediul unei ferestre de dialog care vă informează cu privire la asta.

Câștigurile sunt acordate când 5 sau mai multe simboluri identice se ating pe orizontală sau verticală sau o combinație a acestora.

Simbolurile câștigătoare sunt îndepărtate și noile simboluri vor cădea pentru a umple spațiile goale și pentru a crea câștiguri noi potențiale.



Sunt adunate câștigurile de pe clustere diferite. Câștigurile Învârtirilor gratuite sunt adăugate la câștigul total.

Funcția de învârtire automată nu pornește automat free spins – este necesară intervenția jucătorului.


Pe bara de informare puteți vedea MIZĂ curent, BALANȚĂ și CÂȘTIGUL curent afișate în credit sau în moneda reală, în funcție de alegerea curentă a utilizatorului (Disponibil doar în anumite jurisdicții). Pentru a comuta între credit și moneda reală, faceți clic pe zona BALANȚĂ (Disponibil doar în anumite jurisdicții).

2.1. Versiunea desktop

Pentru a juca, urmați acești pași:

1. Faceți clic pe  din ecranul principal, după care folosiți butoanele + și - pentru a selecta o valoare a monedei. Faceți clic pe  pentru a salva setările și reveni la ecranul principal.

Notă: MIZA totală este afișată în credit sau în moneda reală, în funcție de alegerea curentă a utilizatorului (Disponibil doar în anumite jurisdicții). Pentru a comuta între credit și moneda reală, faceți clic pe zona BALANȚĂ (Disponibil doar în anumite jurisdicții).



2. Faceți clic pe  pentru a pune o miză și a învârti rolele o dată.

Suma totală câștigată va fi afișată în câmpul CÂȘTIG din bara de informare, în credit sau în moneda reală, în funcție de alegerea curentă a utilizatorului (Disponibil doar în anumite jurisdicții). Pentru fiecare combinație câștigătoare, suma câștigată este indicată în tabelul de plăți pentru respectiva combinație câștigătoare.


Pentru a comuta între credit și moneda reală, faceți clic pe zona BALANȚĂ (Disponibil doar în anumite jurisdicții).

2.2. Versiunea pentru mobil

Pentru a juca, urmați acești pași:

1. Atingeți  din ecranul principal, după care folosiți butoanele + și - pentru a selecta o valoare a monedei. Atingeți  pentru a salva setările și reveni la ecranul principal.

Notă: MIZA totală este afișată în credit sau în moneda reală, în funcție de alegerea curentă a utilizatorului (Disponibil doar în anumite jurisdicții). Pentru a comuta între credit și moneda reală, atingeți zona BALANȚĂ (Disponibil doar în anumite jurisdicții).

2. Atingeți  pentru a pune o miză și a învârti rolele o dată.

Suma totală câștigată va fi afișată în câmpul CÂȘTIG din bara de informare, în credit sau în moneda reală, în funcție de alegerea curentă a utilizatorului (Disponibil doar în anumite jurisdicții). Pentru fiecare combinație câștigătoare, suma câștigată este indicată în tabelul de plăți pentru respectiva combinație câștigătoare.

Pentru a comuta între credit și moneda reală, atingeți zona BALANȚĂ (Disponibil doar în anumite jurisdicții).

3. SIMBOLURI ȘI FUNCȚII SPECIALE

3.1. Colectarea Hărții comorii

Colectarea a 25 de simboluri **Bucăți de hartă** vă va duce la nivelul următor.

Există patru niveluri diferite, fiecare cu propriul său **Modificator Wild Seas**. După ce terminați nivelul 4, veți reveni la nivelul 1.

3.2. Modificatorii Wild Seas

La finalul oricărei învârtiri pierzătoare, un **Modificator Wild Seas** se poate declanșa aleatoriu și adaugă simboluri Wild pe role.

Simbolul **Wild** înlocuiește orice simbol, cu excepția simbolurilor **Bucăți de hartă**, pentru a forma combinații câștigătoare.

Fiecare nivel are un anumit **Modificator Wild Seas**:

3.2.1. Nivelul 1 - Wild Kraken

Kraken va ieși din adâncuri pentru a lovi rolele, transformând 5-10 simboluri aleatorii în **Wild**.

3.2.2. Nivelul 2 - Wild Storm

Un **Wild Tornado** va rupe rolele transformând 3-9 simboluri aleatorii **Wild**.

3.2.3. Nivelul 3 - Wild Whale

Un **Wild Whale** va împrăști un model din 5 simboluri **Wild**.

3.2.4. Nivelul 4 - Wild Ghostship

Un **Ghostly Galleon** va apărea pe role transformând 2-5 simboluri aleatorii **Multiplicator Wild**.

Notă: Multiplicatorii Wild posibili sunt: x2, x3, x4, x5 și x10

Multiplicatorii se cumulează, astfel încât câștigarea unui cluster cu un Wild x2 și un Wild x10 va acorda un multiplicator total x12 pentru respectivul cluster.

3.3. Captain's Compass

Fiecare câștig va încărca **Captain's Compass**.

După declanșarea unui modificador, compass se va reseta la 24 de simboluri în cazul unui câștig pentru potențiala declanșare a unui alt modificador.

Captain's Compass se va reseta la zero dacă nu există câștiguri.

În funcție de nivelul la care este încărcată, aceasta va declanșa diferiți modificatori ai rolei:

- **Primul modificador (Rolling Rum)** declanșat la **24-29 de simboluri**
- **Al doilea modificador (Musket Mayhem)** declanșat la **30-35 de simboluri**
- **Al treilea modificador (Cannon Blast)** declanșat la **36-41 de simboluri**
- **Al patrulea modificador (Swarm O' Parrots)** declanșat la **42-47 de simboluri**

3.3.1. Rolling Rum

Se vor rostogoli între 1 și 3 butoaie, fiecare transformând între 3 și 6 simboluri verticale în același simbol.

3.3.2. Musket Mayhem

Vor fi împușcate și îndepărtate de pe role între 5 și 12 simboluri.

3.3.3. Cannon Blast

Vor fi trase între 1 și 3 proiectile de tun peste role pentru a îndepărta tot rândul de simboluri.

3.3.4. Swarm O' Parrots

Un stol de papagali va ataca rolele, îndepărtând între 10 și 15 simboluri.

3.4. Stormin' Free Spins

Încărcarea **Captain's Compass** cu 48 sau mai multe simboluri câștigătoare va declanșa **Stormin' Free Spins**.

Învârțiți cârma navei pentru a câștiga 5, 8, 10, 12 sau 15 **Stormin' Free Spins**.

Notă: Cârma nu reprezintă un dispozitiv sau mecanism real, deci segmentele alese s-ar putea să nu aibă aceleași probabilități.

În timpul **Stormin' Free Spins** fulgerul poate lovi **Compass Multiplier** pentru a acorda un multiplicator al nivelului câștigului (x1, x2, x5, x10) la respectiva serie de cascade.

După ce s-au încheiat toate câștigurile pentru respectiva învârtire, nivelul multiplicatorului va reveni la x1 pentru următoarea învârtire.

Notă: **Compass Multiplier** poate fi lovită de până la 3 ori la fiecare învârtire gratuită câștigătoare, crescând multiplicatorul pentru câștigul curent.

În notele de la istoricul jocului:

În istoricul jocului, colecțiile cu bucăți de hartă vor fi prezentate astfel:

- X = Bucățile de hartă colectate anterior
- # = Bucățile de hartă noi colectate

MODIFIER_TRIGGEREDT|1 => ID Modificator 1= Wild Kraken

MODIFIER_TRIGGEREDT|2 => ID Modificator 2= Wild Storm

MODIFIER_TRIGGEREDT|3 => ID Modificator 3= Wild Whale

MODIFIER_TRIGGEREDT|4 => ID Modificator 4= Wild Ghostship

MODIFIER_TRIGGEREDT|5 => ID Modificator 5= Rolling Rum

MODIFIER_TRIGGEREDT|6 => ID Modificator 6= Musket Mayhem







MODIFIER_TRIGGEREDT|7 => ID Modificator 7= Cannon Blast


MODIFIER_TRIGGEREDT|8 => ID Modificator 8= Swarm of Parrots

4. Alte butoane de joc

4.1. Versiunea desktop







Sunt disponibile următoarele butoane:

	Faceți clic pe acest buton pentru a porni sau opri sunetele jocului.
	<p>Faceți clic pe acest buton pentru a deschide secțiunea PLĂȚI de unde puteți vizualiza mai multe ecrane:</p> <ul style="list-style-type: none">informații despre plățile pentru combinațiile câștigătoare, în credit sau moneda reală. Pentru a comuta între credit și moneda reală, faceți clic pe zona BALANȚĂ. (Disponibil doar în anumite jurisdicții)informațiile cu privire la orice funcții speciale existente sau simboluri speciale și plățile lor sau premiile specifice;regulile principale ale jocului. <p>Pentru a naviga printre diversele ecrane din secțiunea PLĂȚI, faceți clic săgețile stânga și dreapta din partea de jos a ecranului.</p>
REGULI	În ultimul ecran din secțiunea PLĂȚI , faceți clic pe acest buton pentru a vedea regulamentul detaliat de joc într-o nouă fereastră de browser.
	(doar în modul real) Acest buton se găsește în ecranul PLĂȚI , în ecranul setări MIZĂ și în ecranul ÎNVÂRTIRE AUTOMATĂ (disponibil doar în anumite jurisdicții). Faceți clic pe acest buton pentru a vedea istoricul jocului într-o nouă fereastră a browserului.
	Acest buton se găsește în ecranul PLĂȚI , în ecranul setări MIZĂ și în ecranul ÎNVÂRTIRE AUTOMATĂ (disponibil doar în anumite jurisdicții). Faceți clic pe acesta pentru a închide jocul și pentru a deschide pagina de internet de start, în aceeași fereastră de browser.
	(disponibil când rolele se învârt) Faceți clic pe acest buton pentru a opri rolele mai devreme.
	(disponibil în timpul animațiilor) Faceți clic pe acest buton pentru a sări peste animațiile de la câștig.

	<p>(disponibil doar în anumite jurisdicții) Faceți clic pe acest buton pentru a activa modul Turbo. Modul Turbo accelerează desfășurarea jocului - durata învârtirii este redusă la minim.</p>
---	--

4.2. Versiunea pentru mobil

Sunt disponibile următoarele butoane:

	<p>Atingeți acest buton pentru a porni sau opri sunetele jocului.</p>
	<p>Atingeți acest buton pentru a deschide secțiunea PLĂȚI de unde puteți vizualiza mai multe ecrane:</p> <ul style="list-style-type: none"> informații despre plățile pentru combinațiile câștigătoare, în credit sau moneda reală. Pentru a comuta între credit și moneda reală, atingeți zona BALANȚĂ. (Disponibil doar în anumite jurisdicții) informațiile cu privire la orice funcții speciale existente sau simboluri speciale și plățile lor sau premiile specifice; informații despre Free Spins; direcțiile jocului; regulile principale ale jocului. <p>Pentru a naviga printre diversele ecrane din secțiunea PLĂȚI, atingeți săgețile stânga și dreapta din partea de jos a ecranului.</p>
<p>REGULI</p>	<p>În ultimul ecran din secțiunea PLĂȚI, atingeți acest buton pentru a vedea regulamentul detaliat de joc într-o nouă fereastră de browser.</p>
	<p>(doar în modul real) Acest buton se găsește în ecranul PLĂȚI, în ecranul setări MIZĂ și în ecranul ÎNVÂRTIRE AUTOMATĂ (disponibil doar în anumite jurisdicții). Atingeți-l pe acesta pentru a vedea istoricul jocului într-o nouă fereastră a browserului.</p>
	<p>Acest buton se găsește în ecranul PLĂȚI, în ecranul setări MIZĂ și în ecranul ÎNVÂRTIRE AUTOMATĂ (disponibil doar în anumite jurisdicții). Atingeți-l pe acesta pentru a închide jocul și pentru a deschide pagina de internet de start, în aceeași fereastră de browser.</p>
	<p>(disponibil când rolele se învârt) Atingeți acest buton pentru a opri rolele mai devreme.</p>
	<p>(disponibil în timpul animațiilor) Atingeți acest buton pentru a sări peste animațiile de la câștig.</p>
	<p>(disponibil doar în anumite jurisdicții) Atingeți acest buton pentru a activa modul Turbo. Modul Turbo accelerează desfășurarea jocului - durata învârtirii este redusă la minim.</p>


5. FUNCȚIE DE ÎNVÂRTIRE AUTOMATĂ


Setarea de limitare a pierderilor permite oprirea în mod automat a funcției de învârtire automată, atunci când limita selectată, plus câștigurile cumulative, minus mizele cumulative, este mai mică de 0.

5.1. Versiunea desktop

Faceți clic pe butonul **ÎNVÂRTIRE AUTOMATĂ**  pentru a deschide fereastra setărilor ÎNVÂRTIRE AUTOMATĂ de unde puteți seta următoarele:


- **Numărul de învârtiri automate:** faceți clic pe + sau - pentru a selecta numărul de învârtiri automate care să fie jucate.
- **Limitarea pierderilor:** faceți clic pe + sau - pentru a selecta valoarea pentru limitarea pierderilor;
- **Stop dacă ajung câștigurile la:** faceți clic pe + sau - pentru a selecta valoarea câștigului maxim;
- **Stop dacă se câștigă JACKPOT** (exclusiv pentru jocuri cu Jackpot-uri progresive): pentru a activa această setare, bifați caseta; pentru a o dezactiva, scoateți bifa.

Faceți clic pe butonul **ACTIVARE**  pentru a închide fereastra de setări ÎNVÂRTIRE AUTOMATĂ și pentru a începe funcția de învârtire automată cu miza și setările de învârtire automată curente. Faceți clic pe butonul

ÎNCHIDE  pentru a închide fereastra fără a porni funcție de învârtire automată.


Faceți clic pe butonul **OPREȘTE ÎNVÂRTIREA AUTOMATĂ**  pentru a opri funcția învârtire automată în orice moment.


5.2. Versiunea pentru mobil

Atingeți butonul **ÎNVÂRTIRE AUTOMATĂ**  pentru a deschide fereastra setărilor ÎNVÂRTIRE AUTOMATĂ de unde puteți seta următoarele:

- **Numărul de învârtiri automate:** atingeți + sau - pentru a selecta numărul de învârtiri automate care să fie jucate.
- **Limitarea pierderilor:** atingeți + sau - pentru a selecta valoarea pentru limitarea pierderilor;
- **Stop dacă ajung câștigurile la:** atingeți + sau - pentru a selecta valoarea câștigului maxim;

- **Stop dacă se câștigă JACKPOT** (exclusiv pentru jocuri cu Jackpot-uri progresive): pentru a activa această setare, bifați caseta; pentru a o dezactiva, scoateți bifa.

Atingeți butonul **ACTIVARE**  pentru a închide fereastra de setări ÎNVÂRTIRE și pentru a începe funcția de

învârtire automată cu miza și setările de învârtire automată curente. Atingeți butonul **ÎNCHIDE**  pentru a închide fereastra fără a porni funcție de învârtire automată.

Atingeți butonul **OPREȘTE ÎNVÂRTIREA AUTOMATĂ**  pentru a opri funcția învârtire automată în orice moment.