

THE GOLDEN CITY

Regulile jocului (4.0 - 25.06.2019)

1. PREZENTARE

Obiectivul este de a obține o combinație câștigătoare pe o linie câștigătoare distribuită pe role.

Specificațiile jocului:

Tip	Slot-uri
Numărul de role	5
Numărul de rânduri	3
Numărul de linii	20 (nu poate fi modificat)
Numărul de fise pe care le puteți paria	1 - pe linie (nu poate fi modificat)
Progresiv	Nu
Funcție dublă	Nu
Funcție de învârtire automată	Da
Simboluri Wild	Da
Simboluri Multiplicator	Nu
Simboluri Scatter	Da
Rundă Bonus	Da
Free spins	Da
Câștig instant	Da (simbol Scatter)

Tip	Slot-uri
RTP	95,98%

Jocul se deconectează dacă nu acționați pentru un anumit număr de minute consecutive (numărul acestora variază în funcție de jurisdicție); funcția de recuperare sesiune va salva progresul jocului, astfel încât data viitoare când jocul este încărcat veți putea continua de unde v-ați oprit.

În cazul unor dificultăți tehnice care rezultă în întreruperea conexiunii cu serverul de joc, jocul pe care l-ați jucat este salvat automat și se va încărca data viitoare când veți realiza conexiunea la serverul de joc. Nu veți putea să vă reconectați la serverul de joc în primele 30 de secunde de la deconectare.

Notă: În caz de erori de funcționare, toate plățile și jocurile sunt anulate; orice pariu încă neacceptat va fi anulat, iar orice pariu care nu a fost soluționat, va fi restituit.

2. CUM SE JOACĂ

Notă: În cazul în care nu aveți destui bani pentru a juca un joc, pariul poate fi setat la o sumă minimă selectabilă prin intermediul unei ferestre de dialog care vă informează cu privire la asta.



Toate liniile câștigătoare plătesc de la stânga la dreapta. Sunt adunate toate câștigurile de pe linii diferite. Doar cea mai mare combinație câștigătoare de pe fiecare linie este plătită. Câștigurile învârtirilor gratuite sunt adăugate la câștigul total.

Funcția de învârtire automată nu declanșează în mod automat învârtirile gratuite - intervenția jucătorului este necesară.

Pe bara (barele) de informare puteți vedea PARIUL curent, SOLDUL și CÂȘTIGUL curent, în moneda dvs. și CREDITUL curent în fise.

2,1. Versiunea desktop

Pentru a juca, urmați acești pași:




1. Faceți clic pe  și folosiți butoanele + și - pentru a selecta o valoare a fisei.
Notă: Pariul total, în moneda dvs. este indicat deasupra valorii curente a fisei.
2. Faceți clic  pentru a pune un pariu și a învârti rolele o dată.


Suma totală câștigată, în fise, conform tabelului de plăți este afișată în fereastra pop-up **Câștig**. Pentru fiecare combinație câștigătoare, suma câștigată este indicată în tabelul de plăți pentru respectiva combinație câștigătoare.

Suma totală câștigată, în moneda dvs., este indicată în bara de informații (CÂȘTIG) și este suma totală pe care ați câștigat-o în fise, multiplicată cu valoarea fisei.

2,2. Versiunea pentru mobil

Pentru a juca, urmați acești pași:

1. Atingeți  pentru a deschide ecranul setări.
2. În ecranul setări, atingeți  și folosiți butoanele + și - pentru a selecta o valoare a fisei.
Atingeți  pentru a reveni la ecranul principal.
Notă: Pariul total, în moneda dvs. este indicat deasupra valorii curente a fisei.

3. Atingeți  pentru a învârti rolele o singură dată.

Suma totală câștigată, în fise, conform tabelului de plăți este afișată în fereastra pop-up **Câștig**. Pentru fiecare combinație câștigătoare, suma câștigată este indicată în tabelul de plăți pentru respectiva combinație câștigătoare.

Suma totală câștigată, în moneda dvs., este indicată în bara de informații (CÂȘTIG) și este suma totală pe care ați câștigat-o în fise, multiplicată cu valoarea fisei.

3. SIMBOLURI ȘI FUNCȚII SPECIALE

3.1. Câștiguri în cascadă

Simbolurile cad pe poziție în loc să se învârtă rolele. Orice câștig la vedere va porni o **Cascadă**.

Simbolurile în combinații câștigătoare vor exploda și simboluri noi vor cădea pe poziții. Cascadele vor continua până când nu se mai formează câștiguri noi.

Notă: Simbolurile **Wild** stivuite și **Scatters** nu pot fi sparte și vor rămâne pe ecran până când nu mai sunt formate alte câștiguri.

3.2. Bonus

Simbolurile **Bonus** care aterizează pe rolele 1, 3 și 5 vor declanșa Trail Bonus și Free Spins.

3.3. Wild

Simbolul **Wild** înlocuiește orice simbol, cu excepția simbolurilor **Bonus** și **Scatter**, pentru a forma combinații câștigătoare.

Simbolurile **Wild** vin doar sub formă de stive care nu pot fi sparte, astfel acestea pot forma mereu câștiguri în cascade.

Notă: Dacă nu sunt afișate plățile specifice pentru Wild în tabelul de plată, o combinație formată exclusiv cu Wild va plăti exact ca simbolul cu cea mai mare plată, dacă respectiva combinație este combinația cu cel mai mare câștig de pe o linie.

3.4. Trail Bonus

Trei simboluri **Bonus** care aterizează pe rolele 1, 3 și 5 vor declanșa **Trail Bonus**.

Dați cu zarul pentru a colecta **Free Spins** și **Golden Keys** sau pentru a crește valoarea la **Scatter** din timpul **Free Spins**.

Notă: De fiecare dată când aterizează o valoare **Scatter** aceasta va fi adăugată la **Scatter Bank**, care va stabili valoarea simbolurilor **Scatter** din timpul **Free Spins**.

3.5. Piramida premiilor

În timpul **Trail Bonus** colectarea a 3 **Golden Keys** va declanșa **Piramida premiilor**.

În timpul **Piramidei premiilor** puteți avansa la următorul nivel sau puteți câștiga un premiu în bani.

Dacă ajungeți la vârful Piramidei, va fi declanșată **Roata cu bani**, care se învâрте pentru a câștiga până la 1000 x Pariul.

Notă: Este necesară intervenția jucătorului pentru a porni **Piramida premiilor** și runda **Roata cu bani**. Funcția se încheie la primul câștig în bani.

Piramida premiilor și runda **Roata cu bani** nu pot fi redeclanșate.

3.6. Free Spins

Aterizarea pe spațiul **Start** în timpul **Trail Bonus** va activa **Free Spins**.

În timpul **Free Spins**, fiecare simbol **Scatter** care aterizează va acorda suma colectată în **Scatter Bank** în timpul **Trail Bonus**.

Notă: **Trail Bonus** și **Free Spins** nu pot fi redeclanșate.

Simbolurile Scatter apar doar pe rolele 1, 3 și 5.





După ce s-au colectat toate simbolurile cu valoare Scatter, simbolurile vor fi afișate ca simboluri goale și nu vor avea nicio valoare.

4. FUNCȚIE DE ÎNVÂRTIRE AUTOMATĂ

Setarea de limitare a pierderilor permite oprirea funcției de învârtire automată în mod automat, atunci când limita selectată plus câștigurile cumulative minus pariurile cumulative este mai mică de 0.

4.1. Versiunea desktop

Faceți clic pe butonul **ÎNVÂRTIRE AUTOMATĂ**  pentru a deschide fereastra setărilor ÎNVÂRTIRE de unde puteți seta următoarele:

- **Numărul de învârtiri automate:** faceți clic pe + sau - pentru a selecta numărul de învârtiri automate care să fie jucate;
- **Setări complexe:**
 - **Limitarea pierderilor:** faceți clic pe valoarea curentă de limitare a pierderilor, utilizați tastatura numerică afișată pe ecran pentru a introduce o valoare (apăsați pe  pentru a șterge și reîncepeți) apoi confirmați selecția; faceți clic pe  pentru a închide tastatura numerică de pe ecran fără a confirma;
 - **Oprește dacă un câștig are valoarea:** faceți clic pe valoarea curentă, utilizați tastatura numerică afișată pe ecran pentru a introduce o valoare (apăsați pe  pentru a șterge și reîncepeți) apoi confirmați selecția; faceți clic pe  pentru a închide tastatura numerică de pe ecran fără a confirma;





- **Oprește dacă se câștigă JACKPOT-ul:** (numai pentru jocurile cu Jackpot-uri progresive) - pentru a activa setarea aceasta, deplasați comutatorul Pornire/Oprire adiacent pe **Pornit**; deplasați pe **Oprit** pentru a o dezactiva.


Faceți clic pe **ACTIVAȚI** pentru a închide fereastra de setări ÎNVÂRTIRE și pentru a începe funcția de învârtire automată cu pariul și setările de învârtire automată curente. Faceți clic oriunde în afara ferestrei setări pentru a o închide fără a începe funcția de învârtire automată.

Faceți clic pe butonul **OPREȘTE ÎNVÂRTIREA AUTOMATĂ**  pentru a opri funcția învârtire automată în orice moment.

4.2. Versiunea pentru mobil

Atingeți  pentru a deschide ecranul setări ÎNVÂRTIRE, atingeți  și apoi configurați următoarele:

- **Numărul de învârtiri automate:** atingeți + sau - pentru a selecta numărul de învârtiri automate care să fie jucate;
- **Setări complexe:**
 - **Limitarea pierderilor:** atingeți valoarea curentă de limitare a pierderilor, utilizați tastatura numerică afișată pe ecran pentru a introduce o valoare (atingeți  pentru a șterge și reîncepeți) apoi confirmați selecția; atingeți  pentru a închide tastatura numerică de pe ecran fără a confirma;
 - **Oprește dacă un câștig are valoarea:** atingeți valoarea curentă, utilizați tastatura numerică afișată pe ecran pentru a introduce o valoare (atingeți  pentru a șterge și reîncepeți) apoi confirmați selecția; atingeți  pentru a închide tastatura numerică de pe ecran fără a confirma;
 - **Oprește dacă se câștigă JACKPOT-ul:** (numai pentru jocurile cu Jackpot-uri progresive) - pentru a activa setarea aceasta, deplasați comutatorul Pornire/Oprire adiacent pe **Pornit**; deplasați pe **Oprit** pentru a o dezactiva.

Atingeți **ACTIVAȚI** pentru a închide ecranul de setări ÎNVÂRTIRE și pentru a începe funcția de învârtire automată cu pariul și setările de învârtire automată curente. Atingeți  pentru a închide ecranul de setări fără a porni funcția învârtire automată.

Pentru a opri **Învârtirea automată** în orice moment, din fereastra principală de joc atingeți .