

THE NUTCRACKER

Regulile jocului (4.0 - 06.11.2018)

1. PREZENTARE

Obiectivul este de a obține o combinație câștigătoare pe o linie câștigătoare distribuită pe role.

Specificațiile jocului:

Tip	Slot-uri
Numărul de role	5
Numărul de rânduri	3
Numărul de linii	20 (fixe)
Numărul de monede pe care le puteți paria	20 (fixe)
Progresiv	Nu
Funcție dublă	Nu
Funcție de învârtire automată	Da (în funcție de jurisdicție)
Simboluri Wild	Da
Simboluri Multiplicator	Nu
Simboluri Dispersie	Da
Rundă bonus	Da
Free spins	Da
Câștig instant	Nu

Tip	Slot-uri
RTP	95,97%

Jocul se deconectează dacă nu acționați pentru un anumit număr de minute consecutive (numărul acestora variază în funcție de jurisdicție); funcția de recuperare sesiune va salva progresul jocului, astfel încât data viitoare când jocul este încărcat veți putea continua de unde v-ați oprit.

În cazul unor dificultăți tehnice care rezultă în întreruperea conexiunii cu serverul de joc, jocul pe care l-ați jucat este salvat automat și se va încărca data viitoare când veți realiza conexiunea la serverul de joc. Nu veți putea să vă reconectați la serverul de joc în primele 30 de secunde de la deconectare.

Notă: În caz de erori de funcționare, toate plățile și jocurile sunt anulate; orice pariu încă neacceptat va fi anulat, iar orice pariu care nu a fost soluționat, va fi restituit.

2. CUM SE JOACĂ

Notă: În cazul în care nu aveți destui bani pentru a juca un joc, pariul poate fi setat la o sumă minimă selectabilă prin intermediul unei ferestre de dialog care vă informează cu privire la asta.



Toate liniile câștigătoare plătesc de la stânga la dreapta. Sunt adunate toate câștigurile de pe linii diferite. Doar cea mai mare combinație câștigătoare de pe fiecare linie este plătită. Câștigurile învârtirilor gratuite sunt adăugate la câștigul total.

Funcția de învârtire automată nu declanșează în mod automat învârtirile gratuite sau runda bonus - intervenția jucătorului este necesară.

Pe bara de informare localizată în partea inferioară a ecranului principal puteți vedea PARIUL curent, SOLDUL și CÂȘTIGUL curent în moneda dvs. și CREDITUL curent în monede.

2.1. Versiunea desktop

Pentru a juca, urmați acești pași:





1. Faceți clic pe  și folosiți butoanele + și - pentru a selecta o valoare a monedei.
Notă: Pariul total, în moneda dvs. este indicat deasupra valorii curente a monedei.
2. Faceți clic  pentru a pune un pariu și a învârti rolele o dată.

Suma totală câștigată, în monede, conform tabelului de plăți este afișată în fereastra pop-up **Câștig**. Pentru fiecare combinație câștigătoare, suma câștigată este indicată în tabelul de plăți pentru respectiva combinație câștigătoare.

Suma totală câștigată, în moneda dvs., este indicată în bara de informații (CÂȘTIG) și este suma totală pe care ați câștigat-o în monede, multiplicată cu valoarea monedei.

2.2. Versiunea pentru mobil

Pentru a juca, urmați acești pași:

1. Atingeți  pentru a deschide ecranul setări.
2. În ecranul setări, atingeți  și folosiți butoanele + și - pentru a selecta o valoare a monedei.
Atingeți  pentru a reveni la ecranul principal.
Notă: Pariul total, în moneda dvs. este indicat deasupra valorii curente a monedei.
3. Atingeți  pentru a învârti rolele o singură dată.

Suma totală câștigată, în monede, conform tabelului de plăți este afișată în fereastra pop-up **Câștig**. Pentru fiecare combinație câștigătoare, suma câștigată este indicată în tabelul de plăți pentru respectiva combinație câștigătoare.

Suma totală câștigată, în moneda dvs., este indicată în bara de informații (CÂȘTIG) și este suma totală pe care ați câștigat-o în monede, multiplicată cu valoarea monedei.

3. SIMBOLURI ȘI FUNCȚII SPECIALE

3.1. Wild

Simbolul Wild poate înlocui orice simbol, cu excepția Dispersiei, pentru a forma combinații câștigătoare.

Notă: Dacă nu sunt afișate plățile specifice pentru Wild în tabelul de plată, o combinație formată exclusiv cu Wild va plăti exact ca simbolul cu cea mai mare plată, dacă respectiva combinație este combinația cu cel mai mare câștig de pe o linie.

3.2. Dispersie

În timpul învârtirilor obișnuite, trei sau mai multe simboluri Dispersie aflate oriunde pe role acordă Fairy Free Spins, conform tabelului de plăți.

3.3. Fairy Free Spins

În timpul Fairy Free Spins, unul sau mai multe simboluri Dispersie aflate oriunde pe role acordă Fairy Free Spins, conform tabelului de plăți (pentru Fairy Free Spins).

În timpul Fairy Free Spins, dacă apare un Wild pe toată rola a treia (Wild stivuit), acesta crește valoarea Multiplicatorului câștigului cu o unitate, până la maxim x10.

Notă: Nutcracker Free Spins nu pot fi declanșate în timpul Fairy Free Spins. Numărul maxim de Fairy Free Spins pe care le puteți juca la o singură rundă este 100.

3.4. Nutcracker Bonus

În timpul învârtirilor obișnuite, dacă apare un Wild pe toată rola a treia (Wild stivuit), acesta declanșează runda Nutcracker Bonus unde veți alege o cutie pentru a câștiga aleatoriu 5, 7, 8 sau 10 Nutcracker Free Spins.

Rola trei este Wild și rămâne pe loc pe durata Nutcracker Free Spins.

Suplimentar, în timpul fiecărei Nutcracker Free Spin, de fiecare dată când obțineți o combinație câștigătoare, simbolurile care formează respectiva combinație rămân pe loc în timp ce rolele se reînvințesc (reînvințirea este, de asemenea, gratuită) - combinația câștigătoare nu este încă plătită. De asemenea, sunt oprite orice alte simboluri câștigătoare de la următoarele reînvințiri.

Notă: O reînvințire nu scade numărul rămas de Nutcracker Free Spins.

Dacă după o reînvințire obțineți mai multe combinații câștigătoare, simbolurile câștigătoare anterioare, precum și noile simboluri câștigătoare, rămân pe loc în timp ce rolele se reînvințesc din nou - combinațiile câștigătoare nu sunt încă plătite.

Aceasta continuă până când ultimul câștig (format de toate simbolurile oprite) nu mai poate fi îmbunătățit (nu mai apar alte simboluri care pot fi oprite) moment în care este achitat ultimul câștig și Nutcracker Free Spins sunt reluate.





Notă: Fairy Free Spins nu pot fi declanșate în timpul Nutcracker Free Spins.

4. FUNCȚIE DE ÎNVÂRTIRE AUTOMATĂ

Setarea de limitare a pierderilor permite oprirea funcției de învârtire automată în mod automat, atunci când limita selectată plus câștigurile cumulative minus pariurile cumulative este mai mică de 0.

4.1. Versiunea desktop

Faceți clic pe butonul **ÎNVÂRTIRE AUTOMATĂ**  pentru a deschide fereastra setărilor ÎNVÂRTIRE de unde puteți seta următoarele:





- **Numărul de învârtiri automate:** faceți clic pe + sau - pentru a selecta numărul de învârtiri automate care să fie jucate;
- **Setări complexe:**
 - **Limitarea pierderilor:** faceți clic pe valoarea curentă de limitare a pierderilor, utilizați tastatura numerică afișată pe ecran pentru a introduce o valoare (apăsați pe  pentru a șterge și reîncepeți) apoi confirmați selecția; faceți clic pe  pentru a închide tastatura numerică de pe ecran fără a confirma;
 - **Oprește dacă un câștig are valoarea:** faceți clic pe valoarea curentă, utilizați tastatura numerică afișată pe ecran pentru a introduce o valoare (apăsați pe  pentru a șterge și reîncepeți) apoi confirmați selecția; faceți clic pe  pentru a închide tastatura numerică de pe ecran fără a confirma;
 - **Oprește dacă se câștigă JACKPOT-ul:** (numai pentru jocurile cu Jackpot-uri progresive) - pentru a activa setarea aceasta, deplasați comutatorul Pornire/Oprire adiacent pe **Pornit**; deplasați pe **Oprit** pentru a o dezactiva.


Faceți clic pe **ACTIVAȚI** pentru a închide fereastra de setări ÎNVÂRTIRE și pentru a începe funcția de învârtire automată cu pariul și setările de învârtire automată curente. Faceți clic oriunde în afara ferestrei setări pentru a o închide fără a începe funcția de învârtire automată.


Faceți clic pe butonul **OPREȘTE ÎNVÂRTIREA AUTOMATĂ**  pentru a opri funcția învârtire automată în orice moment.

4.2. Versiunea pentru mobil

Atingeți  pentru a deschide ecranul setări ÎNVÂRTIRE, atingeți  și apoi configurați următoarele:

- **Numărul de învârtiri automate:** atingeți + sau - pentru a selecta numărul de învârtiri automate care să fie jucate;
- **Setări complexe:**
 - **Limitarea pierderilor:** atingeți valoarea curentă de limitare a pierderilor, utilizați tastatura numerică afișată pe ecran pentru a introduce o valoare (atingeți  pentru a șterge și reîncepeți) apoi confirmați selecția; atingeți  pentru a închide tastatura numerică de pe ecran fără a confirma;
 - **Oprește dacă un câștig are valoarea:** atingeți valoarea curentă, utilizați tastatura numerică afișată pe ecran pentru a introduce o valoare (atingeți  pentru a șterge și reîncepeți) apoi confirmați selecția; atingeți  pentru a închide tastatura numerică de pe ecran fără a confirma;
 - **Oprește dacă se câștigă JACKPOT-ul:** (numai pentru jocurile cu Jackpot-uri progresive) - pentru a activa setarea aceasta, deplasați comutatorul Pornire/Oprire adiacent pe **Pornit**; deplasați pe **Oprit** pentru a o dezactiva.

Atingeți **ACTIVAȚI** pentru a închide ecranul de setări ÎNVÂRTIRE și pentru a începe funcția de învârtire automată cu pariul și setările de învârtire automată curente. Atingeți  pentru a închide ecranul de setări fără a porni funcția învârtire automată.

Pentru a opri **Învârtirea automată** în orice moment, din fereastra principală de joc atingeți .