

Regulile jocului

Scopul jocului **Ruletă franceză (French Roulette)** este de a prezice numărul pe care va ajunge bila, prin plasarea unuia sau mai multor pariuri care acoperă numărul respectiv. Roata de Ruletă franceză include numerele 1-36 plus un singur de 0 (zero).

După expirarea timpului de pariere, bila este rotită în cadrul roții de ruletă. Bila se va opri la un moment dat în una din căsuțele numerotate ale roții. Câștigați în cazul în care ați plasat un pariu care acoperă numărul respectiv.

Tipuri de pariuri

Puteți plasa mai multe tipuri diferite de pariuri pe masa de ruletă. Pariurile pot acoperi un singur număr al unei anumite game de numere și fiecare tip de pariu are propriul său coeficient de câștiguri acordate.

Pariurile făcute pe spațiile numerotate de pe zona de pariere, sau pe liniile dintre acestea se numesc pariuri interioare, în timp ce pariurile efectuate pe casetele speciale aflate dedesubtul și în partea laterală a grilei principale de numere se numesc pariuri exterioare.

PARIURI INTERIOARE:

- **Exact** - puneți jetonul direct pe oricare număr individual (inclusiv zero).
- **Separat** - puneți jetonul pe linia dintre oricare două numere, pe verticală sau orizontală.
- **Stradă** - puneți jetonul la capătul oricărui rând de numere. Un pariu de tip stradă acoperă trei numere.
- **Colț** - puneți jetonul în colțul în care se întâlnesc patru numere. Toate cele patru numere sunt acoperite.
- **Linie** - puneți jetonul la capătul a două rânduri, pe intersecția dintre acestea. Un pariu tip linie acoperă toate numerele din ambele rânduri, pentru un total de șase numere.

PARIURI EXTERIOARE:

- **Coloană** - puneți jetonul în una din căsuțele marcate „2 la 1” la capătul coloanei care acoperă toate cele 12 numere din respectiva coloană. Zero nu este acoperit de niciuna din coloane.
- **Duzină** - puneți jetonul în una din cele trei căsuțe marcate cu „primul 12”, „al 2-lea 12” sau „al 3-lea 12”, pentru a acoperi cele douăsprezece numere deasupra acestora.
- **Roșu/Negru** - puneți jetonul pe caseta roșie sau neagră, pentru a acoperi cele 18 numere roșii sau negre. Zero nu este acoperit de aceste pariuri.
- **Even/Odd (Par/Impar)** - puneți jetonul în una din aceste casete pentru a acoperi cele 18 numere pare sau impare. Zero nu este acoperit de aceste pariuri.
- **1-18/19-36** - puneți jetonul pe oricare din aceste casete pentru a acoperi primele sau cele din urmă 18 numere. Zero nu este acoperit de aceste pariuri.

Pariuri vecine

Faceți clic/atingeți pe butonul **PARIURI VECINE** pentru a vedea o zonă de pariere specială sau de formă ovală sau racetrack care vă permite să plasați mai ușor pariuri vecine și alte pariuri speciale. Faceți clic/atingeți din nou pe buton pentru a închide/redeschide această caracteristică.



Fiecare pariu acoperă un set diferit de numere și oferă diferite cote de câștiguri. Punctele de pariere vor fi evidențiate.



Tiers du Cylindre (Treime de roată)

Acest pariu acoperă un total de 12 numere, care includ 27, 33 și numerele existente dintre acestea pe partea roții de ruletă opuse lui zero. 6 jetoane sunt plasate astfel:

- 1 jeton pe pariul split (separat) 5/8
- 1 jeton pe pariul split (separat) 10/11
- 1 jeton pe pariul split (separat) 13/16
- 1 jeton pe pariul split (separat) 23/24
- 1 jeton pe pariul split (separat) 27/30

- 1 jeton pe pariul split (separat) 33/36

Orphelins a Cheval (Orfani)

Acest pariu acoperă un total de 8 numere pe cele două segmente ale roții de ruletă neacoperite de pariurile „voisins du zero” și „tiers du cylindre” de mai sus. 5 jetoane sunt plasate astfel:

- 1 jeton pe 1 (exact)
- 1 jeton pe pariul split (separat) 6/9
- 1 jeton pe pariul split (separat) 14/17
- 1 jeton pe pariul split (separat) 17/20
- 1 jeton pe pariul split (separat) 31/34

Voisins du Zero (Vecini cu zero)

Acest pariu acoperă un total de 17 numere, care includ 22, 25 și numerele existente între acestea pe partea roții de ruletă care conține zero. 9 jetoane sunt plasate astfel:

- 2 jetoane pe pariul street (stradă) 0/2/3
- 1 jeton pe pariul split (separat) 4/7
- 1 jeton pe pariul split (separat) 12/15
- 1 jeton pe pariul split (separat) 18/21
- 1 jeton pe pariul split (separat) 19/22
- 2 jetoane pe pariul de tip corner (colț) 25/26/28/29
- 1 jeton pe pariul split (separat) 32/35

Jeu Zero (Joc zero)

Acest pariu acoperă zero și 6 numere din imediata apropiere a lui zero pe roata de ruletă: 12, 35, 3, 26, 0, 32 și 15. 4 jetoane sunt plasate astfel:

- 1 jeton pe pariul split (separat) 0/3
- 1 jeton pe pariul split (separat) 12/15
- 1 jeton pe 26 (exact) 26
- 1 jeton pe pariul split (separat) 32/35

Un **pariu vecin** acoperă un anumit număr precum și alte numere aflate în imediata apropiere a acestuia pe roata de ruletă. Pentru a plasa un pariu vecin, faceți clic/atingeți pe un număr specific de pe zona racetrack. Un jeton va fi plasat pe numărul ales și pe numerele învecinate la dreapta și la stânga. Faceți clic/atingeți pe butonul circular „-” sau „+” pentru a mări sau a reduce setul de vecini la dreapta și la stânga numărului ales.

Pariuri favorite și speciale

PARIURI FAVORITE

Caracteristica opțională Pariuri favorite vă permite să salvați un pariu preferat sau o combinație de diferite tipuri de pariuri, pentru plasarea mai ușoară la rundele viitoare ale oricărei mese de ruletă. Puteți salva și edita sub diferite nume o listă de până la 15 din pariurile dvs. favorite.

SALVAREA UNUI PARIU FAVORIT

Pentru a deschide meniul Pariuri favorite, faceți clic/atingeți pe butonul **PARIURI FAVORITE**. Faceți clic din nou pe buton pentru a închide această caracteristică.



După ce ați plasat un pariu favorit sau o combinație de pariuri pe masa de ruletă, faceți clic/atingeți pe linkul **SALVARE ULTIMUL PARIU** din meniul Pariuri favorite. Va fi sugerat un nume implicit pentru acest pariu, dar puteți introduce un nume mai ușor de recunoscut. Apoi puteți salva și adăuga acest pariu la lista dvs. de pariuri favorite prin clic/atingere pe butonul **SALVARE** sau prin apăsarea pe „Enter” de la tastatură.



PLASAREA UNUI PARIU FAVORIT

Atunci când doriți să plasați un pariu favorit pe durata fazei de pariere a unei runde de ruletă, deschideți meniul Pariuri favorite pentru a vedea o listă a tuturor pariurilor pe care le-ați salvat anterior. Acestea vor fi salvate în ordine cronologică, cu pariul favorit pe care l-ați salvat mai devreme, enumerat primul. Puteți trece cursorul deasupra numelui oricărui pariu

enumerat, pentru a vedea modul în care jetoanele vor fi plasate în mod corespunzător pe masa de ruletă. Faceți clic/atingeți pe numele fiecărui pariu dorit pentru a-l plasa. Puteți de asemenea multiplica (de două, trei, patru ori...) suma oricărui pariu favorit pe care l-ați plasat deja, prin efectuarea clic/atingerea numelui său mai mult de o dată.

REDENUMIREA SAU ȘTERGEREA UNUI PARIU FAVORIT

La deschiderea meniului Pariuri favorite, puteți face clic/atinge pe butonul **EDITARE** pentru a șterge sau a redenumi oricare din pariurile enumerate.



Redenumiți oricare din pariurile enumerate, mai întâi prin clic/atingere în interiorul casetei text gri care înconjoară numele său curent. Puteți apoi introduce și salva un nume nou prin clic/atingere pe butonul **SALVARE** sau prin apăsarea pe „Enter” de la tastatură.

Ștergeți toate pariurile pe care nu mai doriți să le păstrați în lista cu pariurile dvs. favorite prin clic/atingere pe butonul său **ȘTERGERE** respectiv.



În momentul în care ați terminat editarea listei cu pariurile favorite, faceți clic pe butonul **SALVARE** în colțul din dreapta sus al meniului Pariuri favorite sau faceți clic/atingeți pe butonul **PARIURI FAVORITE**.

PARIURI SPECIALE

În cadrul celei de a doua file din Pariuri favorite, puteți plasa mai ușor pariurile *Finale en plein* și *Finale a cheval*.

Finale en Plein

- **Finale en plein 0** – pariu cu 4 jetoane care acoperă 0+10+20+30, fiecare cu 1 jeton
- **Finale en plein 1** – pariu cu 4 jetoane care acoperă 1+11+21+31, fiecare cu 1 jeton
- **Finale en plein 2** – pariu cu 4 jetoane care acoperă 2+12+22+32, fiecare cu 1 jeton
- **Finale en plein 3** – pariu cu 4 jetoane care acoperă 3+13+23+33, fiecare cu 1 jeton
- **Finale en plein 4** – pariu cu 4 jetoane care acoperă 4+14+24+34, fiecare cu 1 jeton
- **Finale en plein 5** – pariu cu 4 jetoane care acoperă 5+15+25+35, fiecare cu 1 jeton
- **Finale en plein 6** – pariu cu 4 jetoane care acoperă 6+16+26+36, fiecare cu 1 jeton
- **Finale en plein 7** – pariu cu 3 jetoane care acoperă 7+17+27, fiecare cu 1 jeton
- **Finale en plein 8** – pariu cu 3 jetoane care acoperă 8+18+28, fiecare cu 1 jeton
- **Finale en plein 9** – pariu cu 3 jetoane care acoperă 9+19+29, fiecare cu 1 jeton

Finale a Cheval

- **Finale a cheval 0/3** – pariu cu 4 jetoane care acoperă 0/3+10/13+20/23+30/33, fiecare cu 1 jeton
- **Finale a cheval 1/4** – pariu cu 4 jetoane care acoperă 1/4+11/14+21/24+31/34, fiecare cu 1 jeton
- **Finale a cheval 2/5** – pariu cu 4 jetoane care acoperă 2/5+12/15+22/25+32/35, fiecare cu 1 jeton
- **Finale a cheval 3/6** – pariu cu 4 jetoane care acoperă 3/6+13/16+23/26+33/36, fiecare cu 1 jeton
- **Finale a cheval 4/7** – pariu cu 4 jetoane care acoperă 4/7+14/17+24/27+34, fiecare cu 1 jeton
- **Finale a cheval 5/8** – pariu cu 4 jetoane care acoperă 5/8+15/18+25/28+35, fiecare cu 1 jeton
- **Finale a cheval 6/9** – pariu cu 4 jetoane care acoperă 6/9+16/19+26/29+36, fiecare cu 1 jeton
- **Finale a cheval 7/10** – pariu cu 3 jetoane care acoperă 7/10+17/20+27/30, fiecare cu 1 jeton
- **Finale a cheval 8/11** – pariu cu 3 jetoane care acoperă 8/11+18/21+28/31, fiecare cu 1 jeton
- **Finale a cheval 9/12** – pariu cu 3 jetoane care acoperă 9/12+19/22+29/32, fiecare cu 1 jeton

Pariuri complete

Un pariu complet plasează toate pariurile interioare pe un număr specific.

De exemplu, un pariu complet pe numărul 36 va plasa 18 jetoane pentru a-l acoperi complet, după cum urmează: 1 jeton pe Exact 36, 2 jetoane pe fiecare din pariurile Separat 33/36 și 35/36, 3 jetoane pe pariul Stradă 34/35/36, 4 jetoane pe pariul Colț 32/33/35/36 și 6 jetoane pe pariul Linie 31/32/33/34/35/36.

Numere câștigătoare

Afișajul **NUMERE CÂȘTIGĂTOARE** prezintă cele mai recente numere câștigătoare.

15 1 0 36 35 12 7 32 13 5 22 10 ▲

Rezultatul rundei terminate cel mai recent este afișat în partea din stânga. Numerele negre apar de culoare albă, iar numerele roșii apar de culoare roșie.

Statistică

Faceți clic/atingeți pe butonul **STATISTICĂ** pentru a vedea o diagramă cu numerele câștigătoare în cel mult 500 din cele mai recente runde ale jocului. Utilizați cursorul pentru a modifica numărul de runde trecute luate în calcul.

Atunci când treceți cursorul deasupra oricărei părți a diagramei cu date statistice, punctul de pe masa de pariere pe care va fi plasat jetonul va fi scos în evidență. Faceți simplu clic/atingeți pe miză pentru a vă plasa jetonul.

Câștiguri

Câștigul dvs. depinde de tipul de pariu plasat.

PARIURI INTERIOARE

TIP DE PARIU	CÂȘTIG
Exact	35:1
Separat	17:1
Stradă	11:1
Colț	8:1
Linie	5:1

PARIURI EXTERIOARE

TIP DE PARIU	CÂȘTIG
Coloană	2:1
Duzină	2:1
Roșu/Negru	1:1
Par/Impar	1:1
1-18/19-36	1:1

Regula partajului restituie jumătate din bani la pariurile cu șanse egale atunci când bila aterizează pe zero.

Defecțiunea anulează toate plățile și jocul.

Restituire la jucător

Restituirea la jucător procentuală teoretică optimă este 98,65%.

Plasare mize

Panoul cu **LIMITE MIZE** aflat în partea de sus indică limitele minime și maxime permise la masă.

French Roulette € 2 - 5,000

Pentru a participa la joc, trebuie să aveți suficiente fonduri pentru a vă acoperi mizele. Puteți vedea **SOLDUL** dvs. curent pe ecran.

SOLD
€ 100,000.00

LUMINILE DE TRAFIC vă prezintă starea curentă a rundei jocului, informându-vă când puteți plasa mize (lumina VERDE), când timpul de plasare a mizelor este aproape de sfârșit (lumina GALBENĂ) și când timpul de plasare a mizelor a expirat (lumina ROȘIE).

PLASAȚI MIZELE

ETALARE JETOANE vă permite să selectați valoarea fiecărui jeton pe care doriți să îl mizați. Vor fi permise numai jetoane cu valori ce pot fi acoperite de soldul dvs. curent.




După ce ați selectat un jeton, plasați miza printr-un simplu clic/atingere a punctului de plasare a mizei de la masa de joc cu denumirea Ante sau cu pariul secundar dorit (dacă este cazul). De fiecare dată când faceți clic/atingeți punctul de plasare a mizei, suma mizei crește cu valoarea jetonului selectat sau până la limita maximă pentru tipul de pariu pe care l-ați selectat. După ce ați pariat limita maximă, nu vor fi acceptate fonduri suplimentare pentru pariul respectiv și un mesaj va apărea deasupra mizei pentru a vă informa că ați pariat suma maximă.

NOTĂ: Nu minimizați browserul și nu deschideți nicio altă filă în browser pe durata rămasă a timpului pentru plasarea mizelor și dacă ați plasat mize la masă. Asemenea acțiuni vor fi interpretate ca părăsirea jocului și de aceea mizele dvs. vor fi refuzate pentru runda respectivă a jocului.


Butonul **ROTIRE ACUM** vă permite dvs. și celorlalți jucători să evitați așteptarea expirării perioadei de pariere normală. După plasarea pariului, puteți face clic/atingeți butonul ROTIRE ACUM. Rotirea roții va începe imediat ce toți jucătorii de la masă au făcut clic/au atins butonul ROTIRE ACUM.

 ROTIRE ACUM


Butonul **DUBLARE (2x)** devine disponibil după ce ați plasat orice pariu. Fiecare clic/atingere dublează toate pariurile până la limita maximă. Rețineți faptul că trebuie să aveți un sold al contului suficient pentru a dubla TOATE pariurile plasate.

 DUBLARE

Butonul **REPETARE** vă permite să repetați toate mizele de la runda anterioară a jocului. Acest buton este disponibil numai înaintea plasării primului jeton.

 REPETARE

Butonul **REVOcare** îndepărtează ultima miză plasată.

REVOcare 

Puteți face clic/atingeți în mod repetat pe butonul REVOcare pentru a îndepărta mizele una câte una, în ordine inversă a plasării lor. Rețineți faptul că puteți îndepărta mize numai pe durata rămasă a timpului de plasare a mizelor (lumina este verde sau galbenă).

Indicatorul **PARIUL TOTAL** afișează suma totală a tuturor mizelor plasate în runda curentă.

 PARIUL TOTAL
€ 500.00

Autoplay

Autoplay vă permite să repetați un pariu selectat pentru un număr ales al rundelor de joc.

Pentru a porni Autoplay, plasați pariurile pe grila de pariere în mod obișnuit și apoi faceți clic/atingeți butonul Autoplay.



Se va deschide panoul Autoplay care vă permite să selectați suma totală a rundelor care urmează a fi jucate automat. Faceți clic/atingeți și glisați controlul cursor pentru a selecta numărul dorit de runde Autoplay, apoi faceți clic pe START pentru Autoplay.

Limita pentru Autoplay va fi afișată pe panoul Autoplay. (Exemplu: un pariu total de €200 făcut pe o grilă de pariere x 10 runde Autoplay selectate de dvs. = limita Autoplay de €2000.)

Rundele automate ale jocului vor continua până în momentul în care se termină numărul ales pentru rundele Autoplay sau atunci când jucătorul le oprește. Nu puteți plasa pariuri suplimentare și nici să dublați pariurile în timp ce funcționează Autoplay. Asemenea acțiuni duc la oprirea Autoplay.

Puteți ține evidența rundelor rămase pentru că acestea sunt afișate de un indicator al butonului Autoplay.

Puteți termina jocul automat în orice moment prin simpla oprire a sesiunii Autoplay.

Conversație

Puteți să conversați cu crupierul și cu ceilalți jucători. Introduceți mesajul în câmpul CONVERSAȚIE. Pentru a vă posta mesajul, apăsați Enter sau butonul săgeată din interiorul câmpului.

Utilizați butonul **CONVERSAȚIE** pentru a mări sau alternativ, pentru a închide fereastra de conversație.



Puteți să redimensionați și să deplasați fereastra pentru conversație oriunde pe ecran.

Număr joc

Fiecare rundă a jocului este identificată de un **NUMĂR JOC** unic.

#21:10:10

Acest număr reflectă momentul începerii runde în format GMT prin *oră:minute:secunde*. Vă rugăm utilizați acest număr al jocului pentru referință (sau efectuați o captură de ecran a numărului jocului) în cazul în care doriți să contactați serviciul de asistență pentru clienți referitor la o rundă anume.

Sunet

Butonul **SUNET** va dezactiva/activa toate sunetele și vocea din joc. Rețineți faptul că, dacă treceți la alte mese, sunetul se va activa automat.



Puteți modifica setările pentru sunet prin clic/atingerea butonului SETĂRI și apoi selectând fila SUNET.

Istoric joc

Butonul **ISTORIC** va lansa o fereastră care prezintă toate rundele live ale jocului pe care le-ați jucat și rezultatele rundelor respective.



Puteți revedea activitatea dvs. anterioară în cadrul jocului prin revederea:

- **ISTORICULUI CONTULUI** – afișează istoricul complet al contului dvs. sub forma unei liste de date, jocuri, sume pariate și câștiguri acordate. În partea de sus a listei apare runda jocului terminată cel mai recent.
- **ISTORICULUI JOCULUI** – afișează istoricul dvs. referitor la un joc anume după ce atingeți/faceți clic pe jocul din coloana JOC.

Setări

Butonul **SETĂRI** lansează un meniu cu setări la dispoziția utilizatorului.

Setările alese vor fi aplicate imediat și vor fi memorate la profilul dvs. Setările memorate vor fi lansate automat atunci când vă conectați de pe orice dispozitiv.

Puteți modifica setările generale ale jocului.



Setările sunt organizate în mai multe file principale din fereastra SETĂRI:

GENERALITĂȚI

- Puteți ascunde/afișa mesajele conversației celorlalți jucători.

VIDEO

Calitatea video este reglată automat, dar puteți modifica manual calitatea video prin selectarea fluxului specific.

SUNET

Puteți dezactiva/activa opțiunile VOCE CRUPIER și SUNET JOC, precum și volumul pentru acestea.

Depuneri și retrageri

Butonul **CASIER** va deschide fereastra casier/bancă, pentru depuneri și retrageri.



Jocuri de încredere

Butonul **JOCURI DE ÎNCREDERE** vă permite să accesați pagina care prezintă politica de jocuri de încredere. Această pagină oferă informații și linkuri utile despre comportamentul corect la jocurile online și vă arată cum să setați limitări sesiunilor jocului dvs.



Tratarea erorilor

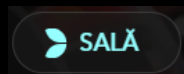
În cazul apariției oricărei erori la joc, sistemul de joc sau procedura de desfășurare a jocului, runda jocului va fi întreruptă temporar cât timp crupierul informează șeful de tură. Dvs. și alți jucători veți fi informați prin intermediul conversației sau al unui mesaj pop-up pe ecran cu privire la faptul că problema este în curs de investigare. Dacă șeful de tură poate rezolva imediat eroarea, runda jocului va continua în mod normal. Dacă rezolvarea imediată nu este posibilă, runda jocului va fi anulată și pariurile inițiale vor fi restituite tuturor jucătorilor care au participat la runda jocului.

Politica de deconectare

Dacă sunteți deconectat de la o rundă de joc, toate pariurile plasate rămân valabile și sunt decontate în lipsa dvs. La reconectare, puteți vedea rezultatele pariului în fereastra Istoric.

Mai multe jocuri

Butonul **SALĂ** (dacă există) poate fi selectat în orice moment din orice joc.



Acesta vă permite să schimbați masa de joc sau să selectați orice alt joc live cu ușurință. Nu veți fi eliminați de la această masă de joc până când nu selectați efectiv o masă nouă la

care doriți să vă alăturați. Puteți utiliza butonul SALĂ pentru a parcurge alte jocuri în timp ce încă jucați la masa dvs. curentă.

Jocul la mai multe mese

Dacă sunteți adeptul acțiunii non-stop, vă puteți alătura simultan la maximum 4 mese de joc diferite și le puteți vizualiza pe toate în aceeași fereastră de browser! După ce v-ați alăturat la cel puțin o masă de joc, faceți clic pe SALĂ. În sală sau la joc, faceți clic pe butonul **+MASĂ** asociat mesei respective pentru a vă alătura la aceasta. (Anumite mese pot fi indisponibile pentru jocul la mai multe mese și de aceea nu vor afișa niciun buton **+MASĂ**.)

+ MASĂ

După ce vă alăturați la mai multe mese, veți putea redimensiona fereastra de browser ca un întreg, dar nu veți putea redimensiona separat fiecare fereastră cu masa de joc. Puteți ieși de la orice masă fără a afecta prezența dvs. la alte mese la care v-ați alăturat. Pentru a ieși de la o masă, faceți clic pe butonul X.

Vă rugăm să rețineți:

- Veți ieși de la o masă în mod automat dacă vă alăturați la aceeași masă prin intermediul unui alt dispozitiv/browser.
- Dacă faceți clic direct pe o pictogramă a mesei în loc de butonul **+MASĂ**, doar veți schimba mesele în loc de a vă alătura la masa aleasă în plus față de masa la care v-ați alăturat anterior.

Vă recomandăm să vă alăturați numai la numărul de mese pe care ecranul dvs. le poate cuprinde astfel încât să puteți plasa mize în mod deliberat și cu precizie.

Taste de comandă rapidă

Tastele de comandă rapidă pot fi utilizate pentru a efectua rapid funcții utile ale jocului.

TASTĂ	FUNCȚIE
Taste numerice de la 1 în sus	Selectați jetonul dorit de pe afișajul cu jetoane. Tasta „1” corespunde celui mai din stânga jeton cu cea mai mică valoare. Tasta „2” selectează jetonul cu următoarea valoare cea mai mare și așa mai departe.
SPACEBAR (BARA DE SPAȚIU)	Repetă miza dvs. cea mai recentă. Faceți clic pe SPACEBAR a doua oară pentru a vă dubla miza.
CTRL+Z (CMD+Z)	Anulează ultima dvs. miză.
DELETE (ȘTERGERE)	Anulează ultima dvs. miză. Apăsajți continuu pe ȘTERGERE timp de 3 secunde pentru a îndepărta toate mizele.
ESC	Atunci când este posibil, tasta ESC se poate utiliza pentru a: <ul style="list-style-type: none">• leșire din modul ecran complet• Închiderea unei ferestre pop-up deschise (Istoric, Ajutor, Setări etc.)• Deschide SALĂ.