

# REGULI JOC QUICK SLINGER BAM BAM!



Quick Slinger BAM BAM! este un joc video de tip slot, jucat pe 5 coloane, 3 randuri si pana la 20 linii de plata. Prezinta simbolul Wild, simbolul Scatter, caracteristica Bonus si caracteristica Free Spins.

## Reguli de plata

- Toate combinatiile de castig trebuie sa apara de la stanga la dreapta si sa inceapa de la prima coloana, daca nu se prevede altceva.
- Doar cel mai mare castig se plateste pentru fiecare linie de plata activa.
- Castigurile liniei de plata sunt inmultite cu punctele liniei active.
- Castigurile dispersate sunt inmultite cu pariul total si adaugate la castigurile liniei de plata.
- Castigurile bonus si Rotirile gratuite se adauga castigurilor dispersate si ale liniei de plata.
- Rotirile gratuite se joaca la aceeasi suma de pariere ca si ultima rotire.
- Toate premiile afisate sunt premii totale cu toti multiplicatorii aplicabili deja luati in calcul.

## Informatii suplimentare despre plata

- Platile din tabelul de plata sunt exprimate in credite.

- Soldul, pariul si castigul sunt prezentate in moneda jucatorului.
- O eroare anuleaza toate platile si jocurile.
- RTP al acestui joc este 95,01%.
- Frecventa de lovituri in acest joc este de 59,42%.

## Rules

- Simbolul Billy Fast wild apare doar la 1, 3 si 5.
- Toate cele 3 simboluri Billy Fast atrag 15 rotiri gratuite cu multiplicator x3.
- Simbolul Billy Fast wild inlocuieste toate simbolurile cu exceptia simbolului High Noon scatter.
- 3 sau mai multe simboluri High Noon care apar oriunde pe ecran activeaza caracteristica bonus High Noon Shootout.

## Caracteristica Rotiri Gratuite

Conectati toate cele 3 simboluri Billy Fast wild pentru a seta un joc Poker, sau asa cum Billy il numeste: bani obtinuti usor. Veti primi 15 rotiri gratuite cu toate castigurile triplate. Desigur, daca Billy este prins trisand, va fi provocat la High Noon Shootout, ceea ce inseamna si mai multi bani in punga, astfel incat este o situatie din care nu ai decat de castigat!

- 15 rotiri gratuite se activeaza atunci cand toate cele 3 simboluri Billy Fast apar oriunde la 1, 3 si 5. Toate castigurile de rotiri gratuite sunt triplate.
- Alte 15 rotiri gratuite pot fi castigate in sesiunea de rotiri gratuite la infinit (multiplicatorul ramane 3).






## Caracteristica Bonus

### Caracteristica Bonus High Noon Shootout

Cu 3 sau mai multe simboluri Scatter 'quick slinging' Billy este (inca o data) provocat la High Noon Shootout. Pe cine a provocat Billy de aceasta data? Un alt incornorat, sau un 'peste' care si-a pierdut toti banii la poker jucand cu Billy? Cine isi mai aminteste! Tot ce trebuie sa faci este sa ii alegi o arma lui Billy si sa-l lasi sa dea ce e mai bun.

- Caracteristica bonus High Noon Shootout apare atunci cand simbolurile 3, 4 sau 5 High Noon scatter apar oriunde pe ecran.

## Elemente de interfata utilizator Desktop

	<b>Buton Informatii</b>	Deschide pagina de informatii pentru joc.
	<b>Buton Casier</b>	Deschide casier.
	<b>Sunet activat/dezactivat</b>	Activeaza si dezactiveaza sunetul jocului.
	<b>Buton inchidere joc</b>	Deschide casuta de dialog pentru a confirma sau anula inchiderea jocului.
	<b>Buton numar linii</b>	Deschide meniul vertical unde jucatorul poate alege sa schimbe numarul de



**Buton dimensiune fise**

linii de joc. Daca da click pe el din nou, acest meniu dispare.

Deschide meniul vertical unde jucatorul poate alege sa schimbe dimensiune a fiselor. Daca da click pe el din nou, acest meniu dispare.




**Buton fise pe linii**

Deschide meniul vertical unde jucatorul poate alege sa schimbe numarul de fise de pe linia jucata. Daca da click pe el din nou, acest meniu dispare.



**Afisare informatii pariu**

Afiseaza dimensiune a pariului total.



**Afisare informatii pariu in linie**

Afiseaza dimensiune a pariului in linie.



**Buton de joc automat**

In functie de setari, porneste jocul



**Butonul de  
Numar de  
jocuri automate**

automat sau  
deschide  
fereastra de  
dialog de  
joc automat  
avansat.

In functie  
de setari,  
deschide un  
meniu  
vertical cu  
numerele de  
rotiri de joc  
automat  
pentru  
inchidere  
sau  
deschide  
fereastra de  
dialog de  
joc automat  
avansat



**Butonul Pariu  
Max**

Seteaza  
liniile si  
numarul de  
fise la  
numarul  
maxim si  
incepe  
rotirea.



**Butonul  
Oprire/Rotire**

Porneste  
sau opreste  
rotirea, in  
functie de  
faza in care  
se afla  
jocul.



**Buton Istoric**

Deschide  
istoricul  
runde  
jucate de  
jucator in  
legatura cu  
respectivul  
joc.



**Afisare  
informatii**

Afiseaza  
soldul

despre sold

actual al  
jucatorului.

*Click Spinn to start playing! Good luck!*

Linia de  
informatii

Afiseaza  
mesaje  
despre  
evenimentel  
e legate de  
joc.

\$100,00 USD

WIN

Afisare  
informatii  
despre castiguri

Afiseaza  
castigul  
total pentru  
rotire, daca  
este cazul.

## Elemente avansate de joc automat

**AUTOPLAY SETTINGS**

Setari joc  
automat

Afiseaza titlul  
dialogului.

Bet per spin

€0,05

Comanda  
pariu per  
rotire

Asigura mijloacele de  
setare a valorii  
pariului pentru o  
singura rotire.

ON

Stop if balance is  
decreased by

€0,00

Comanda  
de limita de  
pierdere

Asigura mijloacele de  
oprire a jocului  
automat dupa ce se  
atinge limita de  
pierdere setata pentru  
cursa respectiva.

ON

Stop if single win is  
greater than

€0,00

Comanda  
de castig  
unic

Asigura mijloacele de  
oprire a jocului  
automat dupa ce  
valoarea unui singur  
castig in rundele de  
joc automat atinge  
valoarea setata.

Number of auto spins

250x

Comanda  
Numar  
rotiri


Asigura mijloacele de  
setare a numarului  
maxim de rotiri de joc  
automat pentru o  
singura cursa.



Buton  
pornire joc  
automat

Porneste runda de joc  
automat cu parametrii  
setati.

## Elemente de ecran de informatii




**Butonul de inchidere a ecranului de informatii**

Inchide paginile de informatii pentru joc.



**Butonul Pagina Anterioara**

Navigheaza la pagina anterioara in paginile de informatii.



**Afisare informatii pagina actuala**

Afiseaza titlul paginii actuale de informatii si locatia din paginile de informatii.



**Buton Pagina Urmatoare**

Navigheaza la pagina urmatoare in paginile de informatii.